



Statistische Berichte

# Baugenehmigungen in Bayern im August 2015



F II 1 m 8/2015  
Hrsg. im Oktober 2015  
Bestellnr. F2101C 201508

## Zeichenerklärung

- 0 mehr als nichts, aber weniger als die Hälfte der kleinsten in der Tabelle nachgewiesenen Einheit
- nichts vorhanden oder keine Veränderung
- / keine Angaben, da Zahlen nicht sicher genug
- Zahlenwert unbekannt, geheimzuhalten oder nicht rechenbar
- ... Angabe fällt später an
- X Tabellenfach gesperrt, da Aussage nicht sinnvoll
- ( ) Nachweis unter dem Vorbehalt, dass der Zahlenwert erhebliche Fehler aufweisen kann
- p vorläufiges Ergebnis
- r berichtigtes Ergebnis
- s geschätztes Ergebnis
- D Durchschnitt
- ≙ entspricht

## Auf- und Abrunden

Im Allgemeinen ist ohne Rücksicht auf die Endsummen auf- bzw. abgerundet worden. Deshalb können sich bei der Summierung von Einzelangaben geringfügige Abweichungen zu den ausgewiesenen Endsummen ergeben. Bei der Aufgliederung der Gesamtheit in Prozent kann die Summe der Einzelwerte wegen Rundens vom Wert 100 % abweichen. Eine Abstimmung auf 100 % erfolgt im Allgemeinen nicht.

## Publikationsservice

Das Bayerische Landesamt für Statistik veröffentlicht jährlich über 400 Publikationen. Das aktuelle Veröffentlichungsverzeichnis ist im Internet als Datei verfügbar, kann aber auch als Druckversion kostenlos zugesandt werden.

### Kostenlos

ist der Download der meisten Veröffentlichungen, z.B. von Statistischen Berichten (PDF- oder Excel-Format).

### Kostenpflichtig

sind alle Printversionen (auch von Statistischen Berichten), Datenträger und ausgewählte Dateien (z.B. von Verzeichnissen, von Beiträgen, vom Jahrbuch).

### Newsletter Veröffentlichungen

Die Themenbereiche können individuell ausgewählt werden. Über Neuerscheinungen wird aktuell informiert.

### Webshop

Alle Veröffentlichungen sind im Internet verfügbar unter [www.statistik.bayern.de/veroeffentlichungen](http://www.statistik.bayern.de/veroeffentlichungen)

## Impressum

### Statistische Berichte

bieten in tabellarischer Form neuestes Zahlenmaterial der jeweiligen Erhebung. Dieses wird, soweit erforderlich, methodisch erläutert und kurz kommentiert.

### Herausgeber, Druck und Vertrieb

Bayerisches Landesamt für Statistik  
St.-Martin-Str. 47  
81541 München

### Papier

Gedruckt auf umweltfreundlichem Papier, chlorfrei gebleicht.

### Vertrieb

E-Mail [vertrieb@statistik.bayern.de](mailto:vertrieb@statistik.bayern.de)  
Telefon 089 2119-3205  
Telefax 089 2119-3457

### Auskunftsdienst

E-Mail [info@statistik.bayern.de](mailto:info@statistik.bayern.de)  
Telefon 089 2119-3218  
Telefax 089 2119-13580

© Bayerisches Landesamt für Statistik, München 2015  
Vervielfältigung und Verbreitung, auch auszugsweise, mit Quellenangabe gestattet.

Hinweis: Diese Druckschrift wird im Rahmen der Öffentlichkeitsarbeit der Bayerischen Staatsregierung herausgegeben. Sie darf weder von Parteien noch von Wahlverbänden oder Wahlhelfern im Zeitraum von fünf Monaten vor einer Wahl zum Zwecke der Wahlwerbung verwendet werden. Dies gilt für Landtags-, Bundestags-, Kommunal- und Europawahlen. Missbräuchlich ist während dieser Zeit insbesondere die Verteilung auf Wahlveranstaltungen, an Informationsständen der Parteien sowie das Einlegen, Aufdrucken und Aufkleben parteipolitischer Informationen oder Werbemittel. Untersagt ist gleichfalls die Weitergabe an Dritte zum Zwecke der Wahlwerbung. Auch ohne zeitlichen Bezug zu einer bevorstehenden Wahl darf die Druckschrift nicht in einer Weise verwendet werden, die als Parteinahme der Staatsregierung zugunsten einzelner politischer Gruppen verstanden werden könnte. Den Parteien ist es gestattet, die Druckschrift zur Unterrichtung ihrer eigenen Mitglieder zu verwenden.

# Inhaltsverzeichnis

|   |    |
|---|----|
| <b>Vorbemerkungen</b> .....   | 5  |
| <b>Abbildungen und Tabellen</b>   |    |
| Abb. 1 Genehmigte Wohnungen in Bayern seit Januar 2008 .....  | 8  |
| Abb. 2 Genehmigte Wohnungen in den Regierungsbezirken<br>in Bayern von Januar bis August 2015 .....   | 8  |
| Abb. 3 Genehmigte neue Nichtwohngebäude in Bayern von Januar bis August 2015 .....  | 8  |
| Abb. 4 Genehmigte Wohnungen in den kreisfreien Städten<br>und Landkreisen in Bayern von Januar bis August 2015 .....  | 9  |
| Abb. 5 Genehmigte Wohnungen in neuen Wohngebäuden<br>je 10 000 Einwohner in Bayern von Januar bis August 2015 .....   | 9  |
| Abb. 6 Veranschlagte Baukosten je m <sup>2</sup> Wohn- bzw. Nutzfläche<br>im Neubau in Bayern von Januar bis August 2010 und 2015 .....   | 9  |
|   |    |
| 1. Baugenehmigungen in Bayern seit 1980 .....   | 10 |
| 2. Baugenehmigungen in Bayern seit 2011 nach Monaten .....  | 11 |
| 3. Baugenehmigungen für Wohn- und Nichtwohngebäude<br>in Bayern im August 2015 nach Gebäudearten und Bauherren .....  | 12 |
| 4. Baugenehmigungen für Wohn- und Nichtwohngebäude<br>in Bayern im August 2015 nach Kreisen .....   | 14 |
| 4a. Baugenehmigungen für Wohn- und Nichtwohngebäude<br>in Bayern von Januar bis August 2015 nach Kreisen .....  | 22 |
| 5. Baugenehmigungen für neue Wohn- und Nichtwohngebäude im Fertigteilbau<br>in Bayern im August 2015 nach Gebäudearten und Bauherren .....  | 26 |
| 6. Baugenehmigungen für neue Wohngebäude<br>in Bayern im August 2015 nach Regierungsbezirken, Gebäudearten<br>und privaten Haushalten als Bauherren .....   | 27 |
| 7. Baugenehmigungen für neue Wohngebäude im Freistellungs- bzw.<br>Zustimmungsverfahren in Bayern im August 2015 nach Regierungsbezirken,<br>Gebäudearten und privaten Haushalten als Bauherren ..... | 28 |
| 8. Baugenehmigungen für neue Wohn- und Nichtwohngebäude<br>in Bayern im August 2015 nach Gebäudearten, Regierungsbezirken<br>und der vorwiegenden Art der Beheizung .....                             | 29 |
| 9. Baugenehmigungen für neue Wohn- und Nichtwohngebäude<br>in Bayern im August 2015 nach Gebäudearten, Regierungsbezirken<br>und der verwendeten primären Energie für Heizung .....                   | 30 |
| 10. Baugenehmigungen für neue Wohn- und Nichtwohngebäude<br>in Bayern im August 2015 nach Gebäudearten, Regierungsbezirken<br>und der verwendeten sekundären Energie für Heizung .....                | 32 |
| 11. Baugenehmigungen für neue Wohn- und Nichtwohngebäude<br>in Bayern im August 2015 nach Gebäudearten<br>und dem überwiegend verwendeten Baustoff .....  | 34 |



## Vorbemerkungen

Die Statistiken der Bautätigkeit im Hochbau sind angeordnet durch das Gesetz über die Statistik der Bautätigkeit im Hochbau und die Fortschreibung des Wohnungsbestands (Hochbaustatistikgesetz - HBauStatG) vom 5. Mai 1998 (BGBl. I S. 869), in Verbindung mit dem Gesetz über die Statistik für Bundeszwecke (Bundesstatistikgesetz - BStatG) vom 22. Januar 1987 (BGBl. I S. 462, 565), jeweils in der aktuellen Fassung. Die Hochbaustatistik erstreckt sich auf genehmigungs- oder zustimmungsbedürftige, sowie kenntnisgabe-, anzeigepflichtige oder einem Genehmigungsverfahren (gemäß Art. 58 der Bayerischen Bauordnung) unterliegende Baumaßnahmen, bei denen Wohnraum oder sonstiger Nutzraum geschaffen oder verändert wird. Bei Nichtwohngebäuden - mit Ausnahme von Gebäuden mit Wohnraum - sind Bagatellbauten bis zu einem Volumen von 350 m<sup>3</sup> Rauminhalt oder 18.000 Euro veranschlagten Kosten des Bauwerks nicht meldepflichtig.

### Methodische Hinweise

Die monatliche Baugenehmigungsstatistik basiert auf den von den Bauaufsichtsbehörden abgegebenen Meldungen, die nicht immer zeitgerecht übermittelt werden. Die Ergebnisse berücksichtigen daher nur diejenigen Bauvorhaben, zu denen im Berichtszeitraum die Baugenehmigung gemeldet wurde. Hieraus können sich Unterschiede zwischen den Ergebnissen der Baugenehmigungsstatistik und dem tatsächlichen Baugenehmigungsgeschehen in den einzelnen Monaten ergeben. Bei der Interpretation der Ergebnisse des vorliegenden Monatsberichts sollte deshalb ihr vorläufiger Charakter berücksichtigt werden.

Abweichungen zwischen Summen und addierten Einzelwerten ergeben sich aus dem Runden von Einzelwerten. Abweichungen zwischen aufsummierten Monatswerten und dem Jahresergebnis erklären sich zudem aus nachträglichen Änderungen zum Bebauungsplan (sog. Tekturen), die zur Jahresaufbereitung eingearbeitet werden. Diese Korrekturen können somit nur in der Jahressumme und nicht in den einzelnen Monaten bzw. Vierteljahren ausgewiesen werden.

Baumaßnahmen an bestehenden Gebäuden können zur Verringerung der Anzahl der Wohnungen, Wohnräume bzw. der Wohn- oder Nutzfläche führen. Dadurch können in den Tabellen auch negative Werte stehen.

### Ausgewählte Begriffe

**Erhebungseinheit** ist das Gebäude bzw. die Baumaßnahme an einem bestehenden Gebäude. Unter der **Errichtung neuer Gebäude** werden Neu- und Wiederaufbauten verstanden. Als Wiederaufbau gilt der Aufbau zerstörter oder abgerissener Gebäude ab Oberkante des noch vorhandenen Kellergeschosses. **Baumaßnahmen an bestehenden Gebäuden** sind bauliche Veränderungen an bereits existierenden Gebäuden durch Umbau-, Ausbau-, Erweiterungs- oder Wiederherstellungsmaßnahmen.

Als **Gebäude** gelten gemäß der Systematik der Bauwerke selbstständig benutzbare, überdachte Bauwerke, die auf Dauer errichtet sind, von Menschen betreten werden können und geeignet oder bestimmt sind, dem Schutz von Menschen, Tieren oder Sachen zu dienen. Dabei kommt es nicht auf die Umschließung durch Wände an; die Überdachung allein ist ausreichend. Gebäude im Sinne der Systematik sind auch selbstständig benutzbare unterirdische Bauwerke, wie z. B. unterirdische Krankenhäuser, Ladenzentren und Tiefgaragen.

**Keine Gebäude** und damit auch keine Erhebungseinheiten in der Bautätigkeitsstatistik sind behelfsmäßige Nichtwohnbauten und freistehende selbstständige Konstruktionen. Unterkünfte, wie z. B. Baracken, Gartenlauben, Behelfsheime u. dgl. werden, wenn sie nur für begrenzte Dauer errichtet und/oder von geringem Wohnwert sind, ebenfalls nicht erfasst; Gleiches gilt für Wohncontainer. Dagegen werden Ferien-, Sommer- und Wochenendhäuser, sofern sie als Gebäude gelten und eine Mindestgröße von 50 m<sup>2</sup> aufweisen, in die Erhebung einbezogen.

Ein Bauwerk gilt als **Fertigteilbau**, wenn überwiegend geschosshohe oder raumbreite tragende Fertigteile für Außen- oder Innenwände verwendet werden. Hierbei ist notwendig, dass der überwiegende Teil der tragenden Konstruktion (gemessen am Rauminhalt) aus Fertigteilen besteht. Für die Beurteilung „überwiegend“ sind die meist konventionell errichteten Fundamente oder Kellergeschosse mit zu berücksichtigen. Als **konventionelle Bauten** gelten Bauvorhaben, die nicht aus Fertigteilen im obigen Sinne zusammengefügt sind.

**Wohngebäude** sind Gebäude, die mindestens zur Hälfte (gemessen am Anteil der Wohnfläche an der Nutzfläche gemäß DIN 277) Wohnzwecken dienen. Zu den Wohngebäuden zählen auch Ferien-, Sommer- und Wochenendhäuser mit einer Mindestgröße von 50 m<sup>2</sup> Wohnfläche.

**Wohngebäude mit Eigentumswohnungen** sind Wohngebäude, die Wohneinheiten enthalten, an denen durch Eintragung im Wohnungsgrundbuch Sondereigentum nach den Vorschriften des Wohnungseigentumsgesetzes begründet ist oder werden soll. Entsprechend den Vorschriften des Wohnungseigentumsgesetzes besteht ein Wohngebäude entweder ausschließlich aus Eigentumswohnungen oder es befindet sich überhaupt keine Eigentumswohnung darin. Maßgebend ist die Absicht des Bauherrn zum Zeitpunkt der Baugenehmigung. Ein „Wohngebäude mit Eigentumswohnungen“ liegt auch dann vor, wenn der Bauherr beabsichtigt, einen Teil oder alle der im Grundbuch als Eigentumswohnungen nachzuweisenden Wohnungen zu vermieten.

**Wohnheime** sind Wohngebäude, die den Wohnbedürfnissen bestimmter Bevölkerungskreise (z. B. Studenten, Senioren) dienen und Gemeinschaftsräume besitzen. Die Bewohner von Wohnheimen führen einen eigenen Haushalt. Die Zuordnung eines Gebäudes zu den Wohnheimen oder zu den Anstaltsgebäuden (Nichtwohngebäuden) hängt von der primären Zweckbestimmung des Gebäudes ab. So zählen zu den Wohnheimen (Wohngebäuden) z. B. Studentenheime, Heime für Pflegepersonal, Alten- und Altenwohnheime, Schülerwohnheime und Behindertenheime, bei denen das Wohnen im Vordergrund steht. Dagegen gelten u. a. Altenpflege- und Krankenhäuser, Säuglings-, Erziehungs- und Müttergenesungsheime, Heime von Unterrichtsanstalten sowie Heime für die Eingliederung und Pflege Behinderter als Nichtwohngebäude.

**Nichtwohngebäude** sind Gebäude, die überwiegend (mindestens zu mehr als der Hälfte der Nutzfläche) Nichtwohnzwecken dienen. Zu den Nichtwohngebäuden zählen Anstaltsgebäude, Büro- und Verwaltungsgebäude, landwirtschaftliche Betriebsgebäude, nichtlandwirtschaftliche Betriebsgebäude (wie Fabrikgebäude, Handelsgebäude, Hotels u. dgl.) und sonstige Nichtwohngebäude (wie Schulgebäude, Kindertagesstätten, Sporthallen). Bei gemischter Nutzung (z. B. Rechtsanwalts- und Arztpraxen) ist nur die Zweckbestimmung anzugeben, die gemessen an der zurechenbaren Nutzfläche überwiegt (Schwerpunkt).

**Haustyp des Wohngebäudes:** Ein **Einzelhaus** ist ein einzelnes, freistehendes Wohngebäude. Es kann auch aus mehreren Gebäudeteilen bestehen. Ein Einzelhaus kann ein Ein-, Zwei- oder Mehrfamilienhaus sein. Ein **Doppelhaus** besteht aus zwei Wand an Wand gebauten Wohngebäuden, die durch massive und vom Keller bis zum Dach reichende Wände (Brandmauern) getrennt sind. Diese Gebäude können Ein-, Zwei- oder Mehrfamilienhäuser sein. Ein **gereihtes Haus** ist ein Wohngebäude, das mit mindestens zwei anderen Gebäuden aneinander gebaut ist, unabhängig davon, ob es sich dabei um Ein- oder Mehrfamilienhäuser handelt. Die Gebäude müssen nicht baugleich sein, sie können auch seitlich oder in der Höhe versetzt sein. Reiheneckhäuser zählen auch hierzu. Wohngebäude, die sich nicht in die vorgegebene Typisierung einordnen lassen, sind der Gruppe „**Sonstiger Haustyp**“ zuzurechnen (z. B. terrassenförmige Wohnhügel).

**Überwiegend verwendeter Baustoff** ist derjenige, der bei der Erstellung der tragenden Konstruktion des Gebäudes überwiegend Verwendung findet.

Bei der Angabe zur **verwendeten Energie** für die Heizung wird unterschieden in **primäre** und **sekundäre** Energie. Als **primäre Energie** gilt die bezogen auf den Energieanteil überwiegende Energiequelle, als **sekundäre Energie** die weitere, nachrangig eingesetzte Energiequelle. Bei mehr als zwei Energiequellen werden nur die beiden überwiegend genutzten Quellen entsprechend ihres Anteils (primär/sekundär) angegeben. Die Angabe zur sekundären Heizenergie ist nur erforderlich, wenn mindestens eine weitere Energie für die Beheizung eingesetzt wird. Für Gebäude, die aufgrund ihrer guten Wärmedämmung nicht über ein klassisches Heizsystem, sondern nur über Lüftungsanlagen verfügen (z. B. Passivhäuser oder Plus-Energie-Häuser), ist bei der primär verwendeten Heizenergie „**keine**“ angegeben.

Bei Beheizung durch eine **Wärmepumpe** ist die Art der hierzu überwiegend genutzten Wärmequelle anzugeben. Unterschieden werden die Wärmequellen **Erde (Geothermie)**, **Luft (Aerothermie)** und **Wasser (Hydrothermie)**, wobei die Thermiearten Aerothermie und Hydrothermie im Erhebungsbogen für Baugenehmigungen unter dem Oberbegriff **Umweltthermie** zusammengefasst werden. Wenn die Wärmepumpe überwiegend andere Wärmequellen nutzt (wie z. B. Abwärme oder Solarwärme), ist **Sonstige Energie** anzugeben. Sofern Tiefengeothermie über ein Fernwärmenetz genutzt wird, ist Fernwärme anzugeben. **Solarthermie** ist die durch Nutzung der Solarstrahlung technisch nutzbar gemachte Wärme für Warmwasser und ggf. auch Heizung. **Holz** umfasst auch z. B. Holzpellets. **Biogas/Biomethan** ist das Umwandlungsprodukt aus fester oder flüssiger Biomasse. **Gas** umfasst auch Erdgas mit Beimischungen von Biogas in Erdgasqualität (**Biomethan**). Ist die ausschließliche Nutzung von Biomethan oder anderem Biogas vorgesehen, ist die Position **Biogas/Biomethan** auszuwählen. Andere Formen der Energiegewinnung aus Biomasse sind unter die Position **Sonstige Biomasse** zu subsumieren. Der Kategorie **Sonstige Energie** sind alle verbleibenden Energiearten zuzuordnen (wie z. B. Flüssiggas, Koks/Kohle und Briketts).

Der **Rauminhalt** von Bauwerken ist das von den äußeren Begrenzungsflächen eines Gebäudes eingeschlossene Volumen (Bruttorauminhalt), d. h. das Produkt aus der überbauten Fläche und der anzusetzenden Höhe, inkl. des Rauminhalts der Konstruktion (DIN 277 Teil 1, in der jeweils gültigen Fassung).

**Vollgeschoss** sind Geschosse im Sinne der in den Landesbauordnungen festgelegten Definitionen (siehe § 20 Abs. 1 BauNVO). Kellergeschosse und Dachgeschosse gelten i. d. R. nicht als Vollgeschosse.

Als **Nutzfläche** in der Bautätigkeitsstatistik gilt entsprechend DIN 277 derjenige Teil der Netto-Grundfläche, welcher der Zweckbestimmung und Nutzung des Bauwerks dient, allerdings abzüglich der Wohnfläche. **Nicht** zur Nutzfläche gehören die technische Funktionsfläche (Fläche der Räume für betriebstechnische Anlagen) sowie die Verkehrsfläche (Flächen zur Verkehrserschließung und -sicherung, wie z. B. Flure, Hallen, Treppen, Aufzugschächte usw.).

Die **Wohnfläche** (zu berechnen nach der Wohnflächenverordnung (WoFIV vom 25. November 2003, in der jeweils aktuellen Fassung)) umfasst die Grundflächen der Räume, die ausschließlich zu dieser Wohnung gehören, also die Flächen von Wohn- und Schlafräumen, Küchen und Nebenräumen (z. B. Dielen, Abstellräume und Bäder) innerhalb der Wohnung. Die Wohnfläche eines Wohnheims umfasst die Grundflächen der Räume, die zur alleinigen und gemeinschaftlichen Nutzung durch die Bewohner bestimmt sind. Zur Wohnfläche gehören auch die Grundflächen von Wintergärten, Schwimmbädern und ähnlichen nach allen Seiten geschlossenen Räumen sowie von Balkonen, Loggien, Dachgärten und Terrassen, wenn sie ausschließlich zu der Wohnung oder dem Wohnheim gehören. **Nicht** zur Wohnfläche (und somit zur **Nutzfläche**) zählen die Grundflächen von Zubehörräumen (z. B. Kellerräumen, Abstellräumen außerhalb der Wohnung, Waschküchen, Bodenräumen, Trockenräumen, Garagen und Geschäftsräumen).

Unter einer **Wohnung** sind nach außen abgeschlossene, zu Wohnzwecken bestimmte, in der Regel zusammenliegende Räume zu verstehen, die die Führung eines eigenen Haushalts ermöglichen. Wohnungen haben einen eigenen Eingang unmittelbar vom Freien, von einem Treppenhaus oder einem Vorraum. Zur Wohnung können aber auch außerhalb des eigentlichen Wohnungsabschlusses liegende, zu Wohnzwecken ausgebaute Keller- oder Bodenräume (z. B. Mansarden) gehören.

Die **Zahl der Räume** umfasst alle Wohn-, Ess- und Schlafzimmer und andere separate Räume (z. B. bewohnbare Keller- und Bodenräume) von mindestens 6 m<sup>2</sup> Wohnfläche sowie abgeschlossene Küchen unabhängig von deren Größe. Bad, Toilette, Flur und Wirtschaftsräume werden grundsätzlich nicht mitgezählt. Ein Wohnzimmer mit einer Essecke, Schlaf- oder Kochnische ist als ein Raum zu zählen.

**Veranschlagte Kosten des Bauwerks** sind die Kosten des Bauwerks gemäß DIN 276 (in der jeweils gültigen Fassung) als Summe der Kostengruppen 300 und 400. Baukosten im Sinne der Bautätigkeitsstatistik sind somit die Kosten der Baukonstruktionen (einschl. Erdarbeiten und baukonstruktive Einbauten) sowie die Kosten der technischen Anlagen. Kosten für nicht fest verbundene Einbauten, die nicht Bestandteil des Bauwerks sind, wie Großrechenanlagen oder industrielle Produktionsanlagen, sind nicht einzubeziehen. Die Umsatzsteuer ist in den veranschlagten Kosten enthalten.

Abb. 1  
Genehmigte Wohnungen in Bayern seit Januar 2008

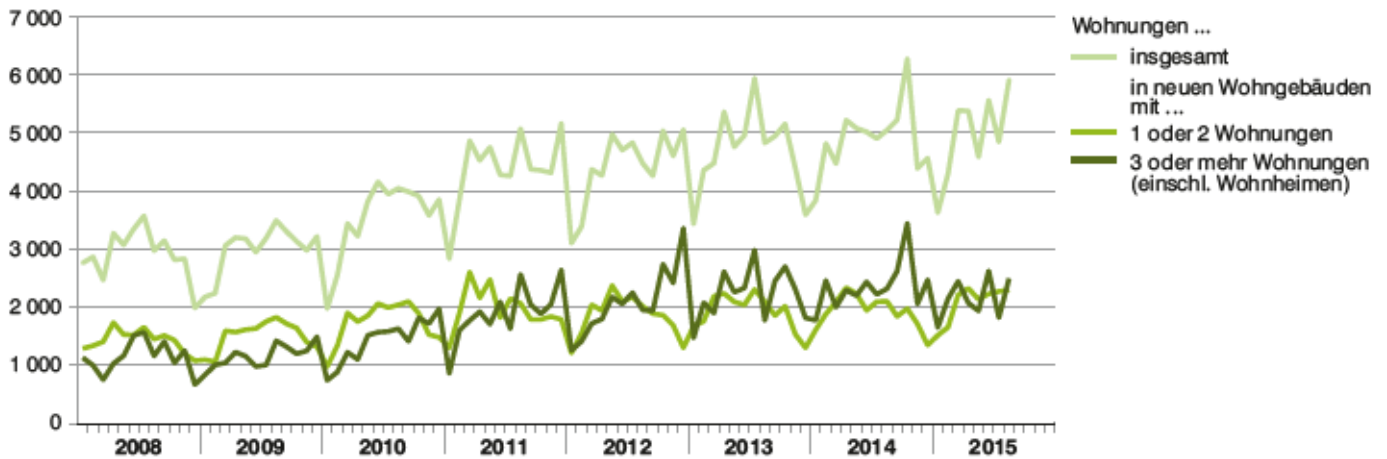


Abb. 2  
Genehmigte Wohnungen in den Regierungsbezirken in Bayern von Januar bis August 2015  
Veränderung gegenüber dem Vergleichszeitraum des Vorjahres in Prozent

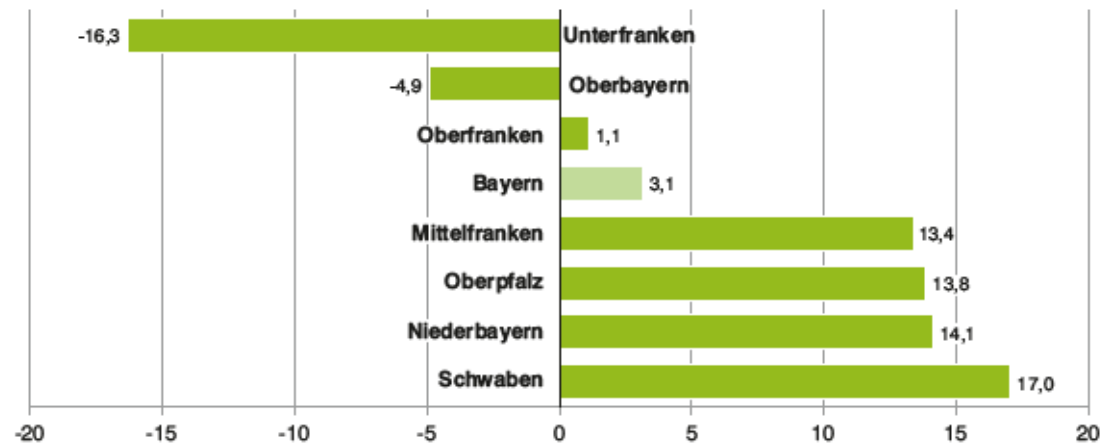


Abb. 3  
Genehmigte neue Nichtwohngebäude in Bayern von Januar bis August 2015  
Veränderung gegenüber dem Vergleichszeitraum des Vorjahres in Prozent

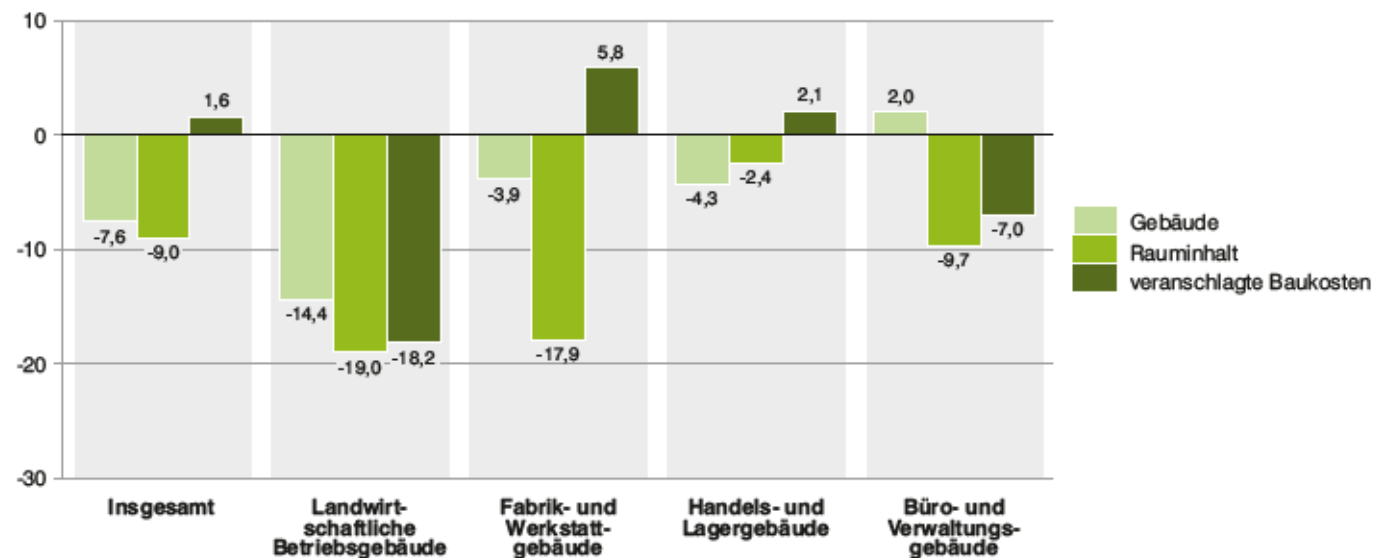




Abb. 4

**Genehmigte Wohnungen in den kreisfreien Städten und Landkreisen in Bayern von Januar bis August 2015**

Veränderung gegenüber dem Vergleichszeitraum des Vorjahres in Prozent

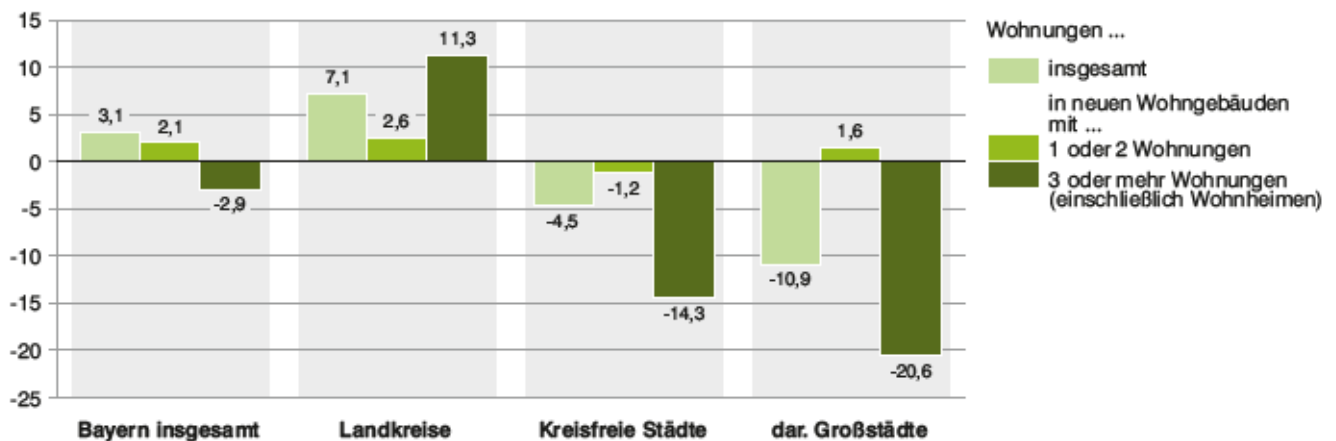


Abb. 5

**Genehmigte Wohnungen in neuen Wohngebäuden je 10 000 Einwohner in Bayern von Januar bis August 2015**

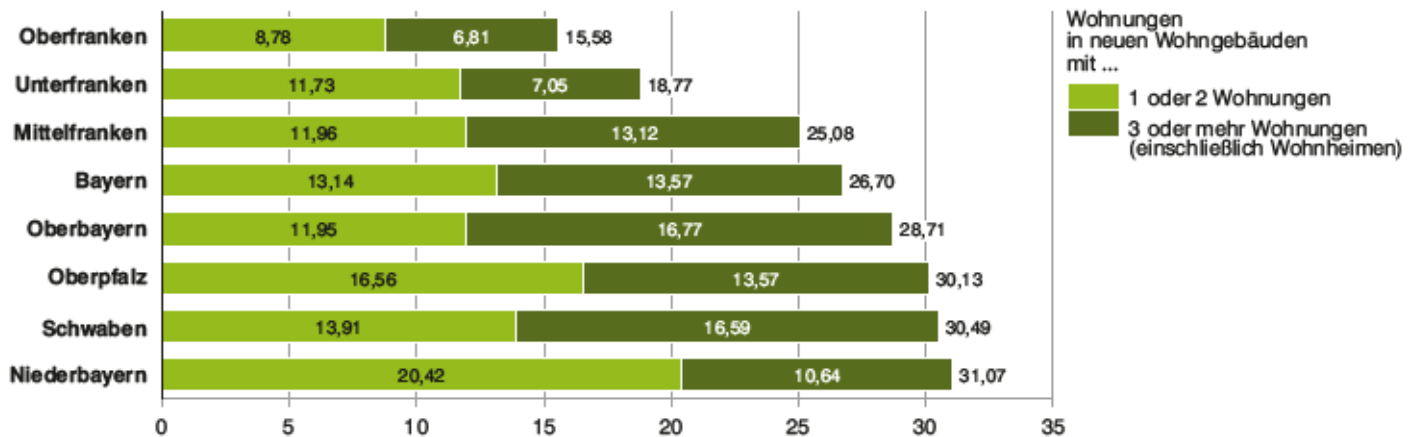
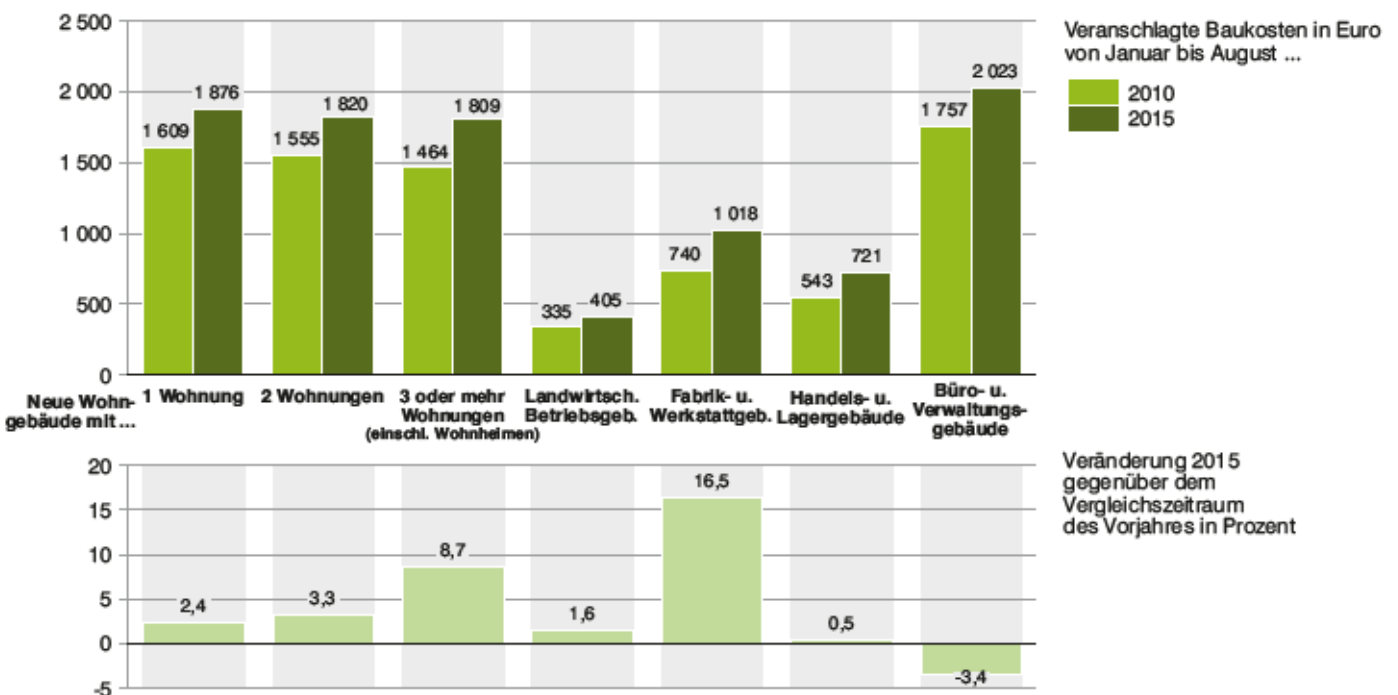


Abb. 6

**Veranschlagte Baukosten je m<sup>2</sup> Wohn- bzw. Nutzfläche im Neubau in Bayern von Januar bis August 2010 und 2015**



# 1. Baugenehmigungen in Bayern seit 1980

| Berichtszeitraum <sup>2)</sup> | Errichtung neuer Gebäude |                      |           |   |              |                      |                    |   | Wohnungen insgesamt <sup>3)</sup> |
|--------------------------------|--------------------------|----------------------|-----------|---|--------------|----------------------|--------------------|---|-----------------------------------|
|                                | Wohnbau <sup>1)</sup>    |                      |           |   | Nichtwohnbau |                      |                    |   |                                   |
|                                | Gebäude                  | Rauminhalt           | Wohnungen | Veranschlagte Kosten der Bauwerke <sup>4)</sup> | Gebäude      | Rauminhalt           | Nutzfläche         | Veranschlagte Kosten der Bauwerke <sup>4)</sup> |                                   |
|                                | Anzahl                   | 1 000 m <sup>3</sup> | Anzahl    | 1 000 €   | Anzahl       | 1 000 m <sup>3</sup> | 100 m <sup>2</sup> | 1 000 €   |                                   |
| 1980                           | 42 588                   | 50 413               | 73 417    | 8 827 827                                       | 11 380       | 42 724               | 72 524             | 3 799 500                                       | 78 718                            |
| 1981                           | 37 272                   | 46 050               | 70 107    | 6 772 884                                       | 10 417       | 35 888               | 60 322             | 3 441 718                                       | 75 878                            |
| 1982                           | 31 503                   | 40 525               | 64 146    | 6 405 406                                       | 10 028       | 36 050               | 61 071             | 3 855 039                                       | 70 241                            |
| 1983                           | 37 784                   | 48 904               | 81 866    | 8 100 298                                       | 12 113       | 40 092               | 68 836             | 4 079 289                                       | 88 555                            |
| 1984                           | 31 008                   | 39 885               | 68 817    | 6 792 378                                       | 9 558        | 34 241               | 55 451             | 3 381 131                                       | 74 460                            |
| 1985                           | 27 221                   | 33 478               | 55 421    | 5 783 277                                       | 9 902        | 35 130               | 57 959             | 3 708 322                                       | 61 026                            |
| 1986                           | 27 710                   | 31 981               | 49 556    | 5 553 623                                       | 9 981        | 39 286               | 64 529             | 4 278 282                                       | 54 468                            |
| 1987                           | 27 342                   | 31 461               | 48 778    | 5 520 504                                       | 10 368       | 39 422               | 63 623             | 4 058 230                                       | 51 004                            |
| 1988                           | 29 932                   | 34 521               | 51 349    | 6 154 538                                       | 11 183       | 41 147               | 67 438             | 4 637 382                                       | 58 258                            |
| 1989                           | 31 595                   | 38 472               | 59 472    | 6 986 363                                       | 11 383       | 43 889               | 72 318             | 4 894 633                                       | 65 475                            |
| 1990                           | 35 952                   | 46 716               | 78 581    | 8 763 791                                       | 12 004       | 45 546               | 74 233             | 5 378 050                                       | 86 316                            |
| 1991                           | 34 552                   | 46 538               | 77 999    | 9 177 417                                       | 12 176       | 52 237               | 83 570             | 6 439 827                                       | 87 792                            |
| 1992                           | 39 058                   | 55 413               | 95 884    | 11 693 365                                      | 11 953       | 47 214               | 78 490             | 6 510 591                                       | 107 204                           |
| 1993                           | 43 489                   | 62 914               | 110 080   | 14 051 106                                      | 12 003       | 44 873               | 72 831             | 6 528 672                                       | 122 865                           |
| 1994                           | 44 728                   | 65 642               | 115 754   | 15 328 241                                      | 11 517       | 46 375               | 76 397             | 7 026 881                                       | 127 598                           |
| 1995                           | 35 042                   | 48 876               | 81 871    | 11 637 840                                      | 11 142       | 48 228               | 75 253             | 7 255 586                                       | 92 272                            |
| 1996                           | 35 931                   | 45 740               | 69 308    | 10 962 664                                      | 10 663       | 41 931               | 65 730             | 5 585 679                                       | 78 654                            |
| 1997                           | 35 772                   | 43 890               | 64 297    | 10 272 471                                      | 11 189       | 42 014               | 66 835             | 5 378 786                                       | 73 587                            |
| 1998                           | 40 148                   | 47 558               | 68 745    | 10 980 529                                      | 12 192       | 49 462               | 78 080             | 5 919 860                                       | 78 359                            |
| 1999                           | 39 168                   | 45 674               | 65 840    | 10 572 695                                      | 10 477       | 51 434               | 80 688             | 6 270 203                                       | 74 777                            |
| 2000                           | 33 124                   | 38 461               | 55 372    | 8 983 497                                       | 10 187       | 46 184               | 75 709             | 5 753 671                                       | 63 163                            |
| 2001                           | 29 609                   | 34 578               | 49 588    | 8 109 415                                       | 9 072        | 50 103               | 80 871             | 6 643 446                                       | 58 161                            |
| 2002                           | 30 040                   | 33 948               | 47 256    | 8 079 298                                       | 8 308        | 44 977               | 69 385             | 6 152 051                                       | 53 225                            |
| 2003                           | 36 130                   | 40 918               | 54 673    | 9 627 081                                       | 7 898        | 40 503               | 62 357             | 4 632 453                                       | 62 645                            |
| 2004                           | 31 255                   | 35 901               | 50 189    | 8 518 789                                       | 7 803        | 38 761               | 58 717             | 4 293 700                                       | 57 721                            |
| 2005                           | 25 510                   | 29 839               | 43 254    | 7 160 738                                       | 7 375        | 35 516               | 54 602             | 4 168 851                                       | 49 712                            |
| 2006                           | 27 896                   | 32 427               | 46 188    | 7 820 357                                       | 8 581        | 42 457               | 66 278             | 4 915 995                                       | 53 057                            |
| 2007                           | 18 537                   | 21 752               | 31 771    | 5 345 086                                       | 8 019        | 48 907               | 72 088             | 5 378 179                                       | 36 859                            |
| 2008                           | 17 203                   | 21 138               | 30 728    | 5 353 426                                       | 8 584        | 50 763               | 74 163             | 5 395 346                                       | 35 053                            |
| 2009                           | 18 136                   | 22 133               | 31 621    | 5 701 553                                       | 8 598        | 46 509               | 69 543             | 6 257 727                                       | 35 639                            |
| 2010                           | 20 980                   | 25 299               | 37 962    | 6 811 771                                       | 9 733        | 49 407               | 70 914             | 5 519 497                                       | 42 416                            |
| 2011                           | 24 159                   | 30 278               | 45 847    | 8 610 181                                       | 9 776        | 53 520               | 79 021             | 7 185 108                                       | 52 010                            |
| 2012                           | 22 814                   | 29 550               | 47 041    | 8 581 795                                       | 8 708        | 50 282               | 72 706             | 6 824 902                                       | 52 930                            |
| 2013                           | 23 764                   | 31 223               | 49 513    | 9 274 109                                       | 8 505        | 51 204               | 74 355             | 6 707 580                                       | 55 972                            |
| 2014                           | 23 943                   | 31 755               | 51 315    | 9 807 293                                       | 7 978        | 48 468               | 69 125             | 6 591 050                                       | 58 783                            |
| 2015                           |                          |                      |           |   |              |                      |                    |   |                                   |
| 2010 1. Vj.                    | 4 187                    | 5 052                | 7 037     | 1 327 115                                       | 1 964        | 9 440                | 13 667             | 1 215 101                                       | 7 949                             |
| 2. Vj.                         | 5 579                    | 6 646                | 9 827     | 1 756 442                                       | 2 980        | 13 443               | 19 773             | 1 407 285                                       | 11 186                            |
| 3. Vj.                         | 6 123                    | 7 236                | 10 728    | 1 924 055                                       | 2 572        | 14 265               | 19 037             | 1 378 314                                       | 11 962                            |
| 4. Vj.                         | 5 090                    | 6 365                | 10 369    | 1 804 005                                       | 2 218        | 12 260               | 18 429             | 1 525 087                                       | 11 314                            |
| 2011 1. Vj.                    | 5 848                    | 6 970                | 10 042    | 1 956 626                                       | 1 988        | 11 326               | 16 999             | 1 541 707                                       | 11 564                            |
| 2. Vj.                         | 6 493                    | 8 017                | 12 146    | 2 234 976                                       | 2 728        | 14 025               | 20 917             | 1 842 182                                       | 13 539                            |
| 3. Vj.                         | 6 176                    | 7 884                | 12 209    | 2 263 994                                       | 2 598        | 13 283               | 19 846             | 1 639 726                                       | 13 684                            |
| 4. Vj.                         | 5 641                    | 7 428                | 11 969    | 2 154 077                                       | 2 463        | 14 880               | 21 232             | 2 163 030                                       | 13 787                            |
| 2012 1. Vj.                    | 4 892                    | 6 082                | 9 171     | 1 774 758                                       | 1 851        | 10 813               | 15 569             | 1 340 770                                       | 10 844                            |
| 2. Vj.                         | 6 499                    | 8 087                | 12 409    | 2 346 768                                       | 2 653        | 15 345               | 21 855             | 1 850 861                                       | 13 927                            |
| 3. Vj.                         | 6 213                    | 7 977                | 12 188    | 2 273 004                                       | 2 284        | 12 169               | 18 017             | 1 772 333                                       | 13 548                            |
| 4. Vj.                         | 5 211                    | 7 421                | 13 317    | 2 194 079                                       | 1 922        | 11 919               | 17 298             | 1 861 185                                       | 14 654                            |
| 2013 1. Vj.                    | 5 696                    | 7 186                | 11 037    | 2 101 073                                       | 1 776        | 11 044               | 16 485             | 1 507 705                                       | 12 248                            |
| 2. Vj.                         | 6 466                    | 8 567                | 13 476    | 2 502 523                                       | 2 498        | 11 869               | 17 695             | 1 533 228                                       | 14 997                            |
| 3. Vj.                         | 6 455                    | 8 598                | 13 433    | 2 569 937                                       | 2 345        | 15 878               | 22 100             | 1 974 366                                       | 15 688                            |
| 4. Vj.                         | 5 147                    | 6 930                | 11 631    | 2 113 024                                       | 1 886        | 12 382               | 18 017             | 1 687 187                                       | 13 108                            |
| 2014 1. Vj.                    | 5 694                    | 7 503                | 11 789    | 2 270 982                                       | 1 920        | 12 907               | 17 278             | 1 604 818                                       | 13 107                            |
| 2. Vj.                         | 6 593                    | 8 485                | 13 411    | 2 591 685                                       | 2 324        | 13 099               | 18 757             | 1 809 204                                       | 15 296                            |
| 3. Vj.                         | 6 262                    | 8 344                | 13 170    | 2 602 802                                       | 2 024        | 12 134               | 17 744             | 1 838 474                                       | 15 193                            |
| 4. Vj.                         | 5 394                    | 7 462                | 12 969    | 2 347 515                                       | 1 710        | 10 347               | 15 310             | 1 545 239                                       | 15 205                            |
| 2015 1. Vj.                    | 5 570                    | 7 243                | 11 593    | 2 317 248                                       | 1 620        | 10 584               | 15 631             | 1 753 724                                       | 13 286                            |
| 2. Vj.                         | 6 852                    | 8 821                | 13 302    | 2 819 879                                       | 2 101        | 11 500               | 17 374             | 1 821 039                                       | 15 658                            |
| 3. Vj.                         |                          |                      |           |   |              |                      |                    |   |                                   |
| 4. Vj.                         |                          |                      |           |   |              |                      |                    |   |                                   |

<sup>1)</sup> Einschl. Wohnheime. - <sup>2)</sup> Ab Berichtsjahr 2012 werden die "Sonstigen Wohneinheiten" als Wohnungen erfasst. - <sup>3)</sup> In Wohn- und Nichtwohngebäuden einschl. Baumaßnahmen an bestehenden Gebäuden. - <sup>4)</sup> Im Vergleich zu früheren Veröffentlichungen feststellbare Abweichungen im Ergebnisaussweis resultieren aus einer nachträglichen maschinellen Umsetzung der gemeldeten DM-Beträge in Euro-Werte in den Einzeldatensätzen.

## 2. Baugenehmigungen in Bayern seit 2011 nach Monaten

| Berichtszeitraum <sup>2)</sup> | Errichtung neuer Gebäude |                      |           |   |              |                      |                    |   | Wohnungen<br>ins-<br>gesamt <sup>3)</sup> |
|--------------------------------|--------------------------|----------------------|-----------|---|--------------|----------------------|--------------------|---|---|
|                                | Wohnbau <sup>1)</sup>    |                      |           |   | Nichtwohnbau |                      |                    |   |   |
|                                | Gebäude                  | Rauminhalt           | Wohnungen | Veranschlagte<br>Kosten der<br>Bauwerke | Gebäude      | Rauminhalt           | Nutzfläche         | Veranschlagte<br>Kosten der<br>Bauwerke |   |
|                                | Anzahl                   | 1 000 m <sup>3</sup> | Anzahl    | 1 000 €                                 | Anzahl       | 1 000 m <sup>3</sup> | 100 m <sup>2</sup> | 1 000 €                                 |   |
| 2011 Januar .....              | 1 314                    | 1 558                | 2 152     | 447 505                                 | 476          | 2 421                | 3 669              | 290 954                                 | 2 826                                     |
| Februar .....                  | 1 927                    | 2 364                | 3 494     | 677 382                                 | 634          | 4 260                | 6 147              | 591 978                                 | 3 846                                     |
| März .....                     | 2 607                    | 3 048                | 4 364     | 831 793                                 | 878          | 4 644                | 7 183              | 658 777                                 | 4 860                                     |
| April .....                    | 2 203                    | 2 743                | 4 072     | 763 626                                 | 869          | 4 593                | 6 664              | 636 846                                 | 4 521                                     |
| Mai .....                      | 2 441                    | 2 863                | 4 173     | 789 605                                 | 1 027        | 4 969                | 7 587              | 620 696                                 | 4 746                                     |
| Juni .....                     | 1 849                    | 2 411                | 3 901     | 681 721                                 | 832          | 4 462                | 6 667              | 583 740                                 | 4 272                                     |
| Juli .....                     | 2 186                    | 2 703                | 3 767     | 753 990                                 | 844          | 3 798                | 6 325              | 448 920                                 | 4 252                                     |
| August .....                   | 2 139                    | 2 718                | 4 620     | 787 661                                 | 920          | 4 694                | 6 520              | 567 062                                 | 5 066                                     |
| September ..                   | 1 851                    | 2 443                | 3 823     | 722 361                                 | 834          | 4 792                | 7 001              | 623 744                                 | 4 367                                     |
| Oktober .....                  | 1 832                    | 2 347                | 3 666     | 672 284                                 | 930          | 4 100                | 6 177              | 556 559                                 | 4 349                                     |
| November ...                   | 1 901                    | 2 402                | 3 882     | 726 746                                 | 842          | 4 979                | 6 937              | 656 992                                 | 4 307                                     |
| Dezember ...                   | 1 908                    | 2 679                | 4 421     | 755 047                                 | 692          | 5 805                | 8 120              | 948 063                                 | 5 159                                     |
| 2012 Januar .....              | 1 241                    | 1 503                | 2 461     | 455 593                                 | 460          | 2 888                | 3 813              | 407 838                                 | 3 095                                     |
| Februar .....                  | 1 599                    | 2 032                | 2 959     | 582 323                                 | 589          | 4 068                | 5 934              | 520 016                                 | 3 363                                     |
| März .....                     | 2 052                    | 2 557                | 3 751     | 736 842                                 | 802          | 3 857                | 5 822              | 414 071                                 | 4 366                                     |
| April .....                    | 1 973                    | 2 446                | 3 727     | 706 027                                 | 788          | 3 888                | 5 704              | 499 503                                 | 4 259                                     |
| Mai .....                      | 2 384                    | 2 973                | 4 535     | 870 192                                 | 959          | 5 046                | 7 305              | 635 718                                 | 4 969                                     |
| Juni .....                     | 2 142                    | 2 667                | 4 147     | 770 499                                 | 906          | 6 411                | 8 846              | 715 635                                 | 4 698                                     |
| Juli .....                     | 2 242                    | 2 887                | 4 413     | 817 895                                 | 848          | 4 377                | 6 496              | 684 758                                 | 4 824                                     |
| August .....                   | 2 025                    | 2 606                | 3 956     | 750 459                                 | 744          | 4 015                | 5 929              | 579 961                                 | 4 469                                     |
| September ..                   | 1 946                    | 2 484                | 3 818     | 704 410                                 | 692          | 3 776                | 5 591              | 507 590                                 | 4 254                                     |
| Oktober .....                  | 1 930                    | 2 619                | 4 591     | 771 261                                 | 743          | 4 682                | 6 673              | 716 039                                 | 5 030                                     |
| November ...                   | 1 795                    | 2 450                | 4 096     | 717 369                                 | 625          | 3 774                | 5 605              | 626 966                                 | 4 598                                     |
| Dezember ...                   | 1 486                    | 2 361                | 4 650     | 710 182                                 | 554          | 3 463                | 5 020              | 518 180                                 | 5 046                                     |
| 2013 Januar .....              | 1 701                    | 2 139                | 3 135     | 623 190                                 | 492          | 4 634                | 6 831              | 537 802                                 | 3 426                                     |
| Februar .....                  | 1 800                    | 2 286                | 3 825     | 670 392                                 | 566          | 2 679                | 4 352              | 412 166                                 | 4 352                                     |
| März .....                     | 2 195                    | 2 760                | 4 077     | 807 491                                 | 718          | 3 731                | 5 303              | 557 737                                 | 4 470                                     |
| April .....                    | 2 259                    | 3 022                | 4 838     | 872 130                                 | 829          | 4 070                | 5 965              | 572 258                                 | 5 356                                     |
| Mai .....                      | 2 123                    | 2 733                | 4 339     | 784 790                                 | 820          | 3 614                | 5 530              | 432 021                                 | 4 754                                     |
| Juni .....                     | 2 084                    | 2 854                | 4 361     | 858 308                                 | 849          | 4 186                | 6 202              | 529 955                                 | 4 950                                     |
| Juli .....                     | 2 392                    | 3 331                | 5 277     | 974 516                                 | 877          | 6 282                | 8 327              | 663 815                                 | 5 933                                     |
| August .....                   | 2 097                    | 2 594                | 3 858     | 774 059                                 | 783          | 4 586                | 6 977              | 642 404                                 | 4 820                                     |
| September ..                   | 1 966                    | 2 673                | 4 298     | 826 574                                 | 685          | 5 011                | 6 824              | 669 839                                 | 4 936                                     |
| Oktober .....                  | 2 121                    | 2 843                | 4 705     | 869 441                                 | 750          | 4 928                | 6 869              | 749 984                                 | 5 148                                     |
| November ...                   | 1 665                    | 2 263                | 3 832     | 694 857                                 | 611          | 3 533                | 5 588              | 427 835                                 | 4 391                                     |
| Dezember ...                   | 1 361                    | 1 834                | 3 109     | 551 601                                 | 525          | 3 922                | 5 560              | 509 368                                 | 3 584                                     |
| 2014 Januar .....              | 1 668                    | 2 190                | 3 376     | 653 333                                 | 565          | 3 392                | 4 745              | 432 817                                 | 3 830                                     |
| Februar .....                  | 1 931                    | 2 649                | 4 332     | 813 269                                 | 634          | 4 089                | 5 894              | 647 992                                 | 4 812                                     |
| März .....                     | 2 095                    | 2 663                | 4 081     | 804 321                                 | 721          | 5 427                | 6 640              | 522 109                                 | 4 465                                     |
| April .....                    | 2 323                    | 2 964                | 4 618     | 896 508                                 | 854          | 4 127                | 7 008              | 577 610                                 | 5 212                                     |
| Mai .....                      | 2 247                    | 2 860                | 4 424     | 886 292                                 | 747          | 3 951                | 5 606              | 512 693                                 | 5 074                                     |
| Juni .....                     | 2 023                    | 2 641                | 4 369     | 808 736                                 | 723          | 5 021                | 6 143              | 518 901                                 | 5 010                                     |
| Juli .....                     | 2 188                    | 2 817                | 4 306     | 869 504                                 | 705          | 4 337                | 6 441              | 648 402                                 | 4 866                                     |
| August .....                   | 2 160                    | 2 845                | 4 407     | 883 452                                 | 653          | 3 864                | 5 538              | 572 002                                 | 5 038                                     |
| September ..                   | 1 914                    | 2 683                | 4 451     | 850 015                                 | 666          | 3 933                | 5 758              | 618 070                                 | 5 214                                     |
| Oktober .....                  | 2 123                    | 3 028                | 5 408     | 956 835                                 | 688          | 3 794                | 5 601              | 567 358                                 | 6 270                                     |
| November ...                   | 1 774                    | 2 255                | 3 758     | 707 078                                 | 520          | 3 350                | 4 900              | 405 243                                 | 4 381                                     |
| Dezember ...                   | 1 497                    | 2 182                | 3 809     | 684 891                                 | 502          | 3 204                | 4 807              | 573 088                                 | 4 559                                     |
| 2015 Januar .....              | 1 548                    | 1 977                | 3 157     | 631 037                                 | 476          | 2 669                | 3 834              | 425 699                                 | 3 621                                     |
| Februar .....                  | 1 743                    | 2 302                | 3 790     | 746 920                                 | 454          | 3 299                | 4 596              | 641 665                                 | 4 289                                     |
| März .....                     | 2 279                    | 2 964                | 4 646     | 939 291                                 | 690          | 4 595                | 7 200              | 686 357                                 | 5 376                                     |
| April .....                    | 2 384                    | 2 994                | 4 387     | 949 410                                 | 654          | 3 078                | 5 233              | 483 695                                 | 5 373                                     |
| Mai .....                      | 2 164                    | 2 731                | 4 062     | 863 462                                 | 666          | 3 700                | 5 488              | 501 629                                 | 4 580                                     |
| Juni .....                     | 2 304                    | 3 093                | 4 843     | 1 005 699                               | 781          | 4 722                | 6 655              | 635 715                                 | 5 556                                     |
| Juli .....                     | 2 298                    | 2 788                | 4 082     | 906 475                                 | 705          | 4 401                | 6 098              | 514 082                                 | 4 839                                     |
| August .....                   | 2 371                    | 2 998                | 4 777     | 941 474                                 | 750          | 4 637                | 6 639              | 614 350                                 | 5 905                                     |
| September ..                   |                          |                      |           |   |              |                      |                    |   |   |
| Oktober .....                  |                          |                      |           |   |              |                      |                    |   |   |
| November ...                   |                          |                      |           |   |              |                      |                    |   |   |
| Dezember ...                   |                          |                      |           |   |              |                      |                    |   |   |

<sup>1)</sup> Einschl. Wohnheime. - <sup>2)</sup> Ab Berichtsjahr 2012 werden die "Sonstigen Wohneinheiten" als Wohnungen erfasst. - <sup>3)</sup> In Wohn- und Nichtwohngebäuden einschl. Baumaßnahmen an bestehenden Gebäuden.

### 3. Baugenehmigungen für Wohn- und Nichtwohngebäude

| Lfd. Nr.                                 | Gebäudeart<br>Bauherr  | Errichtung neuer |                      |                    |              |                    |
|--|--|------------------|----------------------|--------------------|--------------|--------------------|
|  |  | Gebäude          | Rauminhalt           | Nutzfläche         | Wohnungen    |                    |
|  |  |                  |                      |                    | insgesamt    | Wohnfläche         |
|  |  | Anzahl           | 1 000 m <sup>3</sup> | 100 m <sup>2</sup> | Anzahl       | 100 m <sup>2</sup> |
| <b>Wohnbau</b>                           |  |                  |                      |                    |              |                    |
| 1  | Wohngebäude mit 1 Wohnung .....  | 1 890            | 1 794                | 1 014              | 1 890        | 3 008              |
| 2  | Wohngebäude mit 2 Wohnungen .....  | 200              | 264                  | 139                | 400          | 455                |
| 3  | Wohngebäude mit 3 oder mehr Wohnungen .....  | 268              | 855                  | 342                | 2 029        | 1 629              |
| 4  | Wohnheime .....  | 13               | 85                   | 55                 | 458          | 150                |
| 5  | <b>Wohngebäude insgesamt .....</b>   | <b>2 371</b>     | <b>2 998</b>         | <b>1 550</b>       | <b>4 777</b> | <b>5 241</b>       |
| 6  | darunter mit Eigentumswohnungen .....  | 165              | 563                  | 223                | 1 289        | 1 070              |
| 7  | im Freistellungs- bzw. Zustimmungsverfahren <sup>2)</sup> .....  | 657              | 690                  | 350                | 949          | 1 216              |
| Von den Wohngebäuden entfielen auf:      |  |                  |                      |                    |              |                    |
| 8  | Öffentliche Bauherren .....  | 2                | 7                    | 3                  | 2            | 10                 |
| 9  | Unternehmen .....  | 496              | 852                  | 366                | 2 064        | 1 642              |
| 10                                       | davon Wohnungsunternehmen .....  | 437              | 745                  | 332                | 1 787        | 1 447              |
| 11                                       | Immobilienfonds .....  | 4                | 8                    | 0                  | 21           | 16                 |
| 12                                       | sonstige Unternehmen .....   | 45               | 100                  | 34                 | 256          | 179                |
| 13                                       | Private Haushalte .....  | 1 676            | 2 117                | 1 175              | 2 641        | 3 547              |
| 14                                       | Organisationen ohne Erwerbszweck .....   | 7                | 22                   | 6                  | 70           | 42                 |
| <b>Nichtwohnbau</b>                      |  |                  |                      |                    |              |                    |
| 15                                       | Anstaltsgebäude .....  | 2                | 110                  | 134                | -            | -                  |
| 16                                       | Büro- und Verwaltungsgebäude .....   | 39               | 194                  | 400                | 8            | 10                 |
| 17                                       | Landwirtschaftliche Betriebsgebäude .....  | 196              | 752                  | 1 145              | 3            | 4                  |
| 18                                       | Nichtlandwirtschaftliche Betriebsgebäude .....   | 471              | 3 388                | 4 662              | 37           | 38                 |
| 19                                       | darunter Fabrik- und Werkstattgebäude .....  | 101              | 906                  | 1 076              | 16           | 17                 |
| 20                                       | Handels- und Lagergebäude .....  | 239              | 2 120                | 2 747              | 18           | 19                 |
| 21                                       | Hotels und Gaststätten .....   | 8                | 89                   | 150                | -            | -                  |
| 22                                       | Sonstige Nichtwohngebäude .....  | 42               | 192                  | 299                | 1            | 1                  |
| 23                                       | <b>Nichtwohngebäude insgesamt .....</b>  | <b>750</b>       | <b>4 637</b>         | <b>6 639</b>       | <b>49</b>    | <b>53</b>          |
| 24                                       | darunter im Freistellungs- bzw. Zustimmungsverfahren <sup>2)</sup> .....   | 75               | 268                  | 449                | 7            | 10                 |
| Von den Nichtwohngebäuden entfielen auf: |  |                  |                      |                    |              |                    |
| 25                                       | Öffentliche Bauherren .....  | 39               | 288                  | 392                | -            | -                  |
| 26                                       | Unternehmen .....  | 495              | 3 909                | 5 480              | 23           | 27                 |
| 27                                       | davon Land- und Forstwirtschaft, Tierhaltung,<br>Fischerei .....   | 203              | 756                  | 1 150              | 3            | 4                  |
| 28                                       | Produzierendes Gewerbe .....   | 121              | 1 088                | 1 370              | 7            | 7                  |
| 29                                       | Handel, Kreditinstitute und Versicherungsgewerbe,<br>Dienstleistungen, Verkehr und Nachrichtenübermittlung,<br>Wohnungsunternehmen und Immobilienfonds ..... | 171              | 2 065                | 2 980              | 13           | 16                 |
| 30                                       | Private Haushalte .....  | 197              | 372                  | 647                | 26           | 26                 |
| 31                                       | Organisationen ohne Erwerbszweck .....   | 19               | 67                   | 120                | -            | -                  |

<sup>1)</sup> Einschl. Küchen. - <sup>2)</sup> Genehmigungsfreistellung nach Artikel 58 bzw. bauaufsichtliche Zustimmung nach Artikel 73 der Bayerischen Bauordnung (BayBO).

## in Bayern im August 2015 nach Gebäudearten und Bauherren

| Gebäude                 |                                   | Alle Baumaßnahmen     |                    |           |                    |                         |                                   | Lfd. Nr. |
|-------------------------|-----------------------------------|-----------------------|--------------------|-----------|--------------------|-------------------------|-----------------------------------|----------|
| Wohnräume <sup>1)</sup> | Veranschlagte Kosten der Bauwerke | Gebäude/ Baumaßnahmen | Nutzfläche         | Wohnungen |                    | Wohnräume <sup>1)</sup> | Veranschlagte Kosten der Bauwerke |          |
|                         |                                   |                       |                    | insgesamt | Wohnfläche         |                         |                                   |          |
| Anzahl                  | 1 000 €                           | Anzahl                | 100 m <sup>2</sup> | Anzahl    | 100 m <sup>2</sup> | Anzahl                  | 1 000 €                           |          |
| <b>Wohnbau</b>          |                                   |                       |                    |           |                    |                         |                                   |          |
| 11 147                  | 558 797                           | X                     | X                  | X         | X                  | X                       | X                                 | 1        |
| 1 774                   | 83 878                            | X                     | X                  | X         | X                  | X                       | X                                 | 2        |
| 6 441                   | 272 207                           | X                     | X                  | X         | X                  | X                       | X                                 | 3        |
| 645                     | 26 592                            | 32                    | - 84               | 808       | 322                | 1 204                   | 36 429                            | 4        |
| 20 007                  | 941 474                           | 3 499                 | 1 172              | 5 846     | 6 198              | 23 265                  | 1 092 414                         | 5        |
| 4 221                   | 175 234                           | 305                   | 71                 | 1 574     | 1 265              | 4 857                   | 211 908                           | 6        |
| 4 679                   | 206 708                           | 729                   | 286                | 1 029     | 1 293              | 4 956                   | 219 095                           | 7        |
| 38                      | 3 026                             | 6                     | - 16               | 23        | 30                 | 132                     | 5 494                             | 8        |
| 6 524                   | 258 298                           | 605                   | 130                | 2 638     | 1 937              | 7 457                   | 296 661                           | 9        |
| 5 776                   | 225 359                           | 519                   | 140                | 2 276     | 1 685              | 6 519                   | 256 947                           | 10       |
| 56                      | 2 682                             | 4                     | 0                  | 21        | 16                 | 56                      | 2 682                             | 11       |
| 692                     | 30 257                            | 82                    | - 11               | 341       | 235                | 882                     | 37 032                            | 12       |
| 13 276                  | 672 299                           | 2 875                 | 1 049              | 3 107     | 4 187              | 15 493                  | 781 326                           | 13       |
| 171                     | 7 851                             | 13                    | 9                  | 78        | 45                 | 183                     | 8 933                             | 14       |
| <b>Nichtwohnbau</b>     |                                   |                       |                    |           |                    |                         |                                   |          |
| -                       | 94 598                            | 14                    | 141                | - 1       | - 2                | - 8                     | 102 467                           | 15       |
| 28                      | 49 322                            | 101                   | 458                | 3         | - 6                | - 43                    | 77 848                            | 16       |
| 14                      | 41 652                            | 259                   | 1 241              | 8         | 10                 | 36                      | 48 704                            | 17       |
| 139                     | 372 568                           | 723                   | 4 986              | 43        | 47                 | 150                     | 487 920                           | 18       |
| 60                      | 114 006                           | 168                   | 1 237              | 18        | 17                 | 60                      | 140 053                           | 19       |
| 70                      | 187 045                           | 350                   | 2 863              | 28        | 31                 | 105                     | 247 610                           | 20       |
| -                       | 31 320                            | 43                    | 173                | - 5       | - 2                | - 19                    | 45 994                            | 21       |
| 6                       | 56 210                            | 113                   | 427                | 6         | - 3                | - 12                    | 123 500                           | 22       |
| 185                     | 614 350                           | 1 210                 | 7 253              | 59        | 47                 | 123                     | 840 439                           | 23       |
| 24                      | 35 379                            | 96                    | 453                | 8         | 11                 | 30                      | 43 392                            | 24       |
| -                       | 141 170                           | 95                    | 509                | - 4       | - 7                | - 28                    | 204 659                           | 25       |
| 92                      | 406 892                           | 744                   | 5 919              | 34        | 29                 | 87                      | 543 111                           | 26       |
| 14                      | 41 582                            | 267                   | 1 256              | 5         | 8                  | 30                      | 48 662                            | 27       |
| 30                      | 119 730                           | 176                   | 1 552              | 14        | 9                  | 35                      | 147 782                           | 28       |
| 48                      | 245 580                           | 301                   | 3 112              | 15        | 12                 | 22                      | 346 667                           | 29       |
| 93                      | 44 782                            | 326                   | 683                | 38        | 39                 | 119                     | 65 121                            | 30       |
| -                       | 21 506                            | 45                    | 142                | - 9       | - 14               | - 55                    | 27 548                            | 31       |

#### 4. Baugenehmigungen für Wohn- und Nichtwohngebäude

| Schl.-Nr. | Gebiet | Errichtung neuer Wohngebäude |                      |            |                    |                       |                                 |                      |            |                    |
|-----------|--------|------------------------------|----------------------|------------|--------------------|-----------------------|---------------------------------|----------------------|------------|--------------------|
|           |        | insgesamt <sup>1)</sup>      |                      |            |                    |                       | darunter mit 1 oder 2 Wohnungen |                      |            |                    |
|           |        | Gebäude                      | Raum-inhalt          | Woh-nungen | Wohn-fläche        | Veran-schlagte Kosten | Gebäude                         | Raum-inhalt          | Woh-nungen | Wohn-fläche        |
|           |        | Anzahl                       | 1 000 m <sup>3</sup> | Anzahl     | 100 m <sup>2</sup> | 1 000 €               | Anzahl                          | 1 000 m <sup>3</sup> | Anzahl     | 100 m <sup>2</sup> |

#### Zusammenstellung nach Regierungsbezirken

|   |   |              |              |              |              |                |              |              |              |              |
|---|---|--------------|--------------|--------------|--------------|----------------|--------------|--------------|--------------|--------------|
| 1 | Oberbayern .....                        | 820          | 1 129        | 1 707        | 1 954        | 381 432        | 684          | 701          | 756          | 1 153        |
| 2 | Niederbayern .....                      | 312          | 371          | 460          | 609          | 103 383        | 292          | 306          | 317          | 498          |
| 3 | Oberpfalz .....                         | 287          | 319          | 485          | 560          | 93 948         | 240          | 241          | 262          | 406          |
| 4 | Oberfranken .....                       | 136          | 166          | 319          | 315          | 51 211         | 123          | 112          | 129          | 198          |
| 5 | Mittelfranken .....                     | 321          | 345          | 579          | 658          | 99 723         | 286          | 236          | 308          | 442          |
| 6 | Unterfranken .....                      | 181          | 200          | 286          | 352          | 65 083         | 164          | 159          | 182          | 273          |
| 7 | Schwaben .....                          | 334          | 468          | 941          | 793          | 146 694        | 301          | 303          | 336          | 493          |
|   | <b>Bayern</b>                           | <b>2 371</b> | <b>2 998</b> | <b>4 777</b> | <b>5 241</b> | <b>941 474</b> | <b>2 090</b> | <b>2 058</b> | <b>2 290</b> | <b>3 463</b> |
|   | Kreisfreie Städte .....                 | 308          | 475          | 1 055        | 913          | 158 770        | 225          | 198          | 246          | 352          |
|   | darunter Großstädte <sup>3)</sup> ..... | 202          | 288          | 654          | 557          | 99 229         | 148          | 122          | 155          | 219          |
|   | Landkreise .....                        | 2 063        | 2 524        | 3 722        | 4 329        | 782 704        | 1 865        | 1 860        | 2 044        | 3 110        |

#### Regierungsbezirk Oberbayern

##### Kreisfreie Städte

|     |                  |           |            |            |            |               |           |           |           |            |
|-----|------------------|-----------|------------|------------|------------|---------------|-----------|-----------|-----------|------------|
| 161 | Ingolstadt ..... | 26        | 32         | 46         | 51         | 10 201        | 21        | 21        | 22        | 33         |
| 162 | München .....    | 62        | 77         | 158        | 150        | 34 437        | 47        | 37        | 52        | 67         |
| 163 | Rosenheim .....  | 6         | 13         | 24         | 21         | 4 420         | 3         | 4         | 4         | 6          |
|     | <b>Zusammen</b>  | <b>94</b> | <b>122</b> | <b>228</b> | <b>222</b> | <b>49 058</b> | <b>71</b> | <b>63</b> | <b>78</b> | <b>106</b> |

##### Landkreise

|     |                               |            |              |              |              |                |            |            |            |              |
|-----|-------------------------------|------------|--------------|--------------|--------------|----------------|------------|------------|------------|--------------|
| 171 | Altötting .....               | 25         | 30           | 32           | 46           | 7 956          | 23         | 26         | 25         | 40           |
| 172 | Berchtesgadener Land .....    | 10         | 21           | 32           | 38           | 6 833          | 5          | 5          | 5          | 11           |
| 173 | Bad Tölz-Wolfratshausen ..... | 14         | 19           | 18           | 31           | 7 814          | 14         | 19         | 18         | 31           |
| 174 | Dachau .....                  | 34         | 47           | 70           | 77           | 15 925         | 28         | 27         | 30         | 43           |
| 175 | Ebersberg .....               | 41         | 59           | 107          | 113          | 20 452         | 31         | 30         | 34         | 51           |
| 176 | Eichstätt .....               | 62         | 74           | 91           | 128          | 24 499         | 55         | 59         | 57         | 98           |
| 177 | Erding .....                  | 47         | 53           | 60           | 86           | 16 688         | 45         | 49         | 50         | 77           |
| 178 | Freising .....                | 28         | 36           | 43           | 63           | 11 235         | 25         | 26         | 27         | 46           |
| 179 | Fürstenfeldbruck .....        | 56         | 70           | 95           | 107          | 23 118         | 53         | 54         | 57         | 82           |
| 180 | Garmisch-Partenkirchen .....  | 9          | 22           | 31           | 36           | 7 813          | 4          | 8          | 7          | 13           |
| 181 | Landsberg am Lech .....       | 28         | 31           | 40           | 53           | 10 018         | 26         | 26         | 28         | 43           |
| 182 | Miesbach .....                | 34         | 60           | 110          | 111          | 18 888         | 25         | 28         | 32         | 46           |
| 183 | Mühldorf a. Inn .....         | 20         | 26           | 37           | 44           | 8 349          | 18         | 20         | 19         | 30           |
| 184 | München .....                 | 93         | 110          | 164          | 202          | 38 748         | 82         | 76         | 85         | 133          |
| 185 | Neuburg-Schrobenhausen .....  | 24         | 46           | 98           | 75           | 12 886         | 18         | 19         | 21         | 31           |
| 186 | Pfaffenhofen a. d. Ilm .....  | 60         | 98           | 159          | 169          | 29 596         | 43         | 44         | 47         | 72           |
| 187 | Rosenheim .....               | 65         | 82           | 110          | 139          | 28 770         | 58         | 57         | 67         | 96           |
| 188 | Starnberg .....               | 16         | 24           | 22           | 38           | 9 848          | 15         | 21         | 18         | 31           |
| 189 | Traunstein .....              | 40         | 53           | 79           | 92           | 17 018         | 33         | 35         | 39         | 56           |
| 190 | Weilheim-Schongau .....       | 20         | 43           | 81           | 83           | 15 920         | 12         | 12         | 12         | 17           |
|     | <b>Zusammen</b>               | <b>726</b> | <b>1 007</b> | <b>1 479</b> | <b>1 731</b> | <b>332 374</b> | <b>613</b> | <b>639</b> | <b>678</b> | <b>1 047</b> |
| 1   | <b>Oberbayern</b> .....       | <b>820</b> | <b>1 129</b> | <b>1 707</b> | <b>1 954</b> | <b>381 432</b> | <b>684</b> | <b>701</b> | <b>756</b> | <b>1 153</b> |

<sup>1)</sup> Einschl. Wohnheime. - <sup>2)</sup> Genehmigungsfreistellung nach Artikel 58 bzw. bauaufsichtliche Zustimmung nach Artikel 73 der Bayerischen Bauordnung (BayBO). - <sup>3)</sup> München.

**in Bayern im August 2015 nach Kreisen**

| noch: Errichtung neuer Wohngebäude |            | Errichtung neuer Nichtwohngebäude |             |             |            |                       | Alle Baumaßnahmen     |             |            |  |             |                       | Schl.-Nr. |
|------------------------------------|------------|-----------------------------------|-------------|-------------|------------|-----------------------|-----------------------|-------------|------------|--|-------------|-----------------------|-----------|
| darunter mit Eigentumswohnungen    |            | Gebäude                           | Raum-inhalt | Nutz-fläche | Woh-nungen | Veran-schlagte Kosten | Gebäude/Baumaß-nahmen | Nutz-fläche | Woh-nungen | darunter im Frei-stellungs-bzw. Zu-stimmungs-verfahren <sup>2)</sup> | Wohn-fläche | Veran-schlagte Kosten |           |
| Gebäude                            | Woh-nungen |                                   |             |             |            |                       |                       |             |            |  |             |                       |           |
| Anzahl                             |            | 1 000 m³                          | 100 m²      | Anzahl      | 1 000 €    | Anzahl                | 100 m²                | Anzahl      | 100 m²     | 1 000 €  |             |                       |           |

**Zusammenstellung nach Regierungsbezirken**

|            |              |            |              |              |           |                |              |              |              |              |              |                  |   |
|------------|--------------|------------|--------------|--------------|-----------|----------------|--------------|--------------|--------------|--------------|--------------|------------------|---|
| 85         | 643          | 202        | 1 251        | 1 880        | 21        | 163 383        | 1 456        | 2 600        | 2 073        | 414          | 2 266        | 679 087          | 1 |
| 10         | 82           | 156        | 629          | 793          | 6         | 77 877         | 634          | 1 067        | 551          | 126          | 712          | 223 212          | 2 |
| 16         | 112          | 98         | 677          | 1 234        | 8         | 91 610         | 487          | 1 434        | 541          | 105          | 629          | 203 280          | 3 |
| 5          | 50           | 45         | 195          | 260          | 1         | 16 819         | 312          | 375          | 347          | 49           | 358          | 82 946           | 4 |
| 28         | 218          | 72         | 981          | 1 050        | 4         | 84 012         | 656          | 1 139        | 957          | 113          | 860          | 268 403          | 5 |
| 9          | 53           | 65         | 270          | 407          | 4         | 29 027         | 460          | 543          | 362          | 68           | 456          | 126 413          | 6 |
| 14         | 131          | 112        | 654          | 1 015        | 5         | 151 622        | 704          | 1 268        | 1 074        | 162          | 964          | 349 512          | 7 |
| <b>165</b> | <b>1 289</b> | <b>750</b> | <b>4 637</b> | <b>6 639</b> | <b>49</b> | <b>614 350</b> | <b>4 709</b> | <b>8 425</b> | <b>5 905</b> | <b>1 037</b> | <b>6 245</b> | <b>1 932 853</b> |   |
| 49         | 403          | 90         | 1 452        | 2 021        | 3         | 256 815        | 811          | 2 027        | 1 735        | 153          | 1 297        | 579 398          |   |
| 32         | 259          | 48         | 851          | 1 125        | 2         | 165 934        | 536          | 1 107        | 1 217        | 46           | 833          | 391 093          |   |
| 116        | 886          | 660        | 3 184        | 4 618        | 46        | 357 535        | 3 898        | 6 398        | 4 170        | 884          | 4 949        | 1 353 455        |   |

**Regierungsbezirk Oberbayern**

|           |            |            |              |              |           |                |              |              |              |            |              |                |          |
|-----------|------------|------------|--------------|--------------|-----------|----------------|--------------|--------------|--------------|------------|--------------|----------------|----------|
| 3         | 15         | 6          | 48           | 134          | -         | .              | 37           | 166          | 99           | 9          | 62           | 33 691         | 161      |
| 5         | 43         | 13         | 59           | 163          | -         | 12 924         | 123          | 150          | 292          | -          | 211          | 66 229         | 162      |
| -         | -          | 2          | 3            | 5            | -         | .              | 20           | 20           | 48           | -          | 43           | 13 435         | 163      |
| <b>8</b>  | <b>58</b>  | <b>21</b>  | <b>109</b>   | <b>302</b>   | <b>-</b>  | <b>17 869</b>  | <b>180</b>   | <b>335</b>   | <b>439</b>   | <b>9</b>   | <b>316</b>   | <b>113 355</b> |          |
| 2         | 7          | 10         | 37           | 70           | -         | 3 161          | 42           | 100          | 33           | 16         | 47           | 11 923         | 171      |
| 2         | 12         | 1          | 14           | 15           | -         | .              | 40           | 25           | 41           | 17         | 52           | 12 708         | 172      |
| 1         | 2          | 7          | 34           | 44           | 3         | 4 430          | 38           | 65           | 24           | 5          | 38           | 13 702         | 173      |
| 3         | 25         | 7          | 32           | 43           | -         | 3 689          | 49           | 75           | 72           | 16         | 81           | 21 417         | 174      |
| 8         | 67         | 6          | 17           | 25           | 2         | 1 883          | 57           | 48           | 112          | 5          | 122          | 23 583         | 175      |
| 5         | 27         | 19         | 78           | 112          | -         | 7 336          | 109          | 151          | 109          | 25         | 147          | 34 676         | 176      |
| -         | -          | 7          | 19           | 28           | 4         | 1 539          | 68           | 61           | 78           | 19         | 105          | 20 074         | 177      |
| 1         | 6          | 9          | 21           | 31           | -         | 2 795          | 45           | 56           | 55           | 7          | 72           | 15 455         | 178      |
| 2         | 15         | 3          | 10           | 18           | -         | 1 439          | 90           | 100          | 99           | 30         | 115          | 41 691         | 179      |
| 3         | 18         | -          | -            | -            | -         | .              | 15           | 17           | 32           | 2          | 39           | 8 746          | 180      |
| 2         | 12         | 9          | 80           | 120          | 4         | 10 582         | 55           | 132          | 49           | 10         | 72           | 22 295         | 181      |
| 6         | 64         | 10         | 43           | 71           | 5         | 6 318          | 61           | 117          | 115          | 13         | 120          | 27 135         | 182      |
| 2         | 18         | 15         | 99           | 86           | -         | 10 938         | 48           | 104          | 40           | 19         | 46           | 20 960         | 183      |
| 5         | 27         | 11         | 58           | 103          | 1         | 17 171         | 142          | 188          | 180          | 49         | 222          | 66 349         | 184      |
| 6         | 77         | 7          | 28           | 39           | -         | 3 408          | 40           | 66           | 104          | 3          | 79           | 18 804         | 185      |
| 13        | 88         | 13         | 349          | 412          | -         | 28 380         | 90           | 479          | 166          | 20         | 177          | 61 448         | 186      |
| 5         | 35         | 14         | 62           | 88           | 2         | 6 781          | 101          | 128          | 126          | 34         | 159          | 40 387         | 187      |
| -         | -          | 2          | 2            | 5            | -         | .              | 34           | 39           | 24           | 3          | 47           | 26 480         | 188      |
| 6         | 37         | 20         | 108          | 181          | -         | 27 333         | 99           | 224          | 88           | 61         | 102          | 49 466         | 189      |
| 5         | 48         | 11         | 50           | 88           | -         | 5 852          | 53           | 91           | 87           | 51         | 107          | 28 433         | 190      |
| <b>77</b> | <b>585</b> | <b>181</b> | <b>1 141</b> | <b>1 578</b> | <b>21</b> | <b>145 514</b> | <b>1 276</b> | <b>2 264</b> | <b>1 634</b> | <b>405</b> | <b>1 950</b> | <b>565 732</b> |          |
| <b>85</b> | <b>643</b> | <b>202</b> | <b>1 251</b> | <b>1 880</b> | <b>21</b> | <b>163 383</b> | <b>1 456</b> | <b>2 600</b> | <b>2 073</b> | <b>414</b> | <b>2 266</b> | <b>679 087</b> | <b>1</b> |

Nürnberg, Augsburg, Regensburg, Ingolstadt, Würzburg, Fürth, Erlangen.

## Noch: 4. Baugenehmigungen für Wohn- und Nichtwohngebäude

| Schl.-Nr. | Gebiet | Errichtung neuer Wohngebäude |                      |            |                    |                       |                                 |                      |            |                    |
|-----------|--------|------------------------------|----------------------|------------|--------------------|-----------------------|---------------------------------|----------------------|------------|--------------------|
|           |        | insgesamt <sup>1)</sup>      |                      |            |                    |                       | darunter mit 1 oder 2 Wohnungen |                      |            |                    |
|           |        | Gebäude                      | Raum-inhalt          | Woh-nungen | Wohn-fläche        | Veran-schlagte Kosten | Gebäude                         | Raum-inhalt          | Woh-nungen | Wohn-fläche        |
|           |        | Anzahl                       | 1 000 m <sup>3</sup> | Anzahl     | 100 m <sup>2</sup> | 1 000 €               | Anzahl                          | 1 000 m <sup>3</sup> | Anzahl     | 100 m <sup>2</sup> |

### Regierungsbezirk Niederbayern

#### Kreisfreie Städte

|     |                 |           |           |           |           |              |           |           |           |           |
|-----|-----------------|-----------|-----------|-----------|-----------|--------------|-----------|-----------|-----------|-----------|
| 261 | Landshut .....  | 5         | 5         | 5         | 9         | 1 816        | 5         | 5         | 5         | 9         |
| 262 | Passau .....    | 11        | 17        | 32        | 30        | 4 514        | 8         | 6         | 10        | 11        |
| 263 | Straubing ..... | 5         | 6         | 8         | 11        | 2 320        | 4         | 4         | 4         | 7         |
|     | <b>Zusammen</b> | <b>21</b> | <b>28</b> | <b>45</b> | <b>49</b> | <b>8 650</b> | <b>17</b> | <b>16</b> | <b>19</b> | <b>28</b> |

#### Landkreise

|     |                           |            |            |            |            |                |            |            |            |            |
|-----|---------------------------|------------|------------|------------|------------|----------------|------------|------------|------------|------------|
| 271 | Deggendorf .....          | 16         | 21         | 38         | 38         | 6 212          | 15         | 14         | 18         | 24         |
| 272 | Freyung-Grafenau .....    | 7          | 9          | 7          | 13         | 2 342          | 7          | 9          | 7          | 13         |
| 273 | Kelheim .....             | 56         | 79         | 98         | 125        | 22 024         | 49         | 53         | 52         | 84         |
| 274 | Landshut .....            | 39         | 44         | 47         | 72         | 12 300         | 37         | 41         | 37         | 67         |
| 275 | Passau .....              | 80         | 90         | 103        | 146        | 24 524         | 77         | 79         | 84         | 128        |
| 276 | Regen .....               | 16         | 20         | 28         | 33         | 5 229          | 15         | 19         | 19         | 31         |
| 277 | Rottal-Inn .....          | 27         | 30         | 29         | 49         | 7 803          | 27         | 30         | 29         | 49         |
| 278 | Straubing-Bogen .....     | 36         | 38         | 51         | 64         | 10 781         | 34         | 33         | 38         | 55         |
| 279 | Dingolfing-Landau .....   | 14         | 12         | 14         | 21         | 3 518          | 14         | 12         | 14         | 21         |
|     | <b>Zusammen</b>           | <b>291</b> | <b>343</b> | <b>415</b> | <b>560</b> | <b>94 733</b>  | <b>275</b> | <b>289</b> | <b>298</b> | <b>470</b> |
| 2   | <b>Niederbayern .....</b> | <b>312</b> | <b>371</b> | <b>460</b> | <b>609</b> | <b>103 383</b> | <b>292</b> | <b>306</b> | <b>317</b> | <b>498</b> |

### Regierungsbezirk Oberpfalz

#### Kreisfreie Städte

|     |                      |           |           |            |            |               |           |           |           |           |
|-----|----------------------|-----------|-----------|------------|------------|---------------|-----------|-----------|-----------|-----------|
| 361 | Amberg .....         | 8         | 15        | 31         | 31         | 5 169         | 4         | 4         | 5         | 6         |
| 362 | Regensburg .....     | 44        | 53        | 105        | 103        | 16 644        | 37        | 28        | 37        | 53        |
| 363 | Weiden i.d.OPf. .... | 3         | 5         | 4          | 8          | 1 783         | 3         | 5         | 4         | 8         |
|     | <b>Zusammen</b>      | <b>55</b> | <b>73</b> | <b>140</b> | <b>143</b> | <b>23 596</b> | <b>44</b> | <b>37</b> | <b>46</b> | <b>67</b> |

#### Landkreise

|     |                             |            |            |            |            |               |            |            |            |            |
|-----|-----------------------------|------------|------------|------------|------------|---------------|------------|------------|------------|------------|
| 371 | Amberg-Weizbach .....       | 16         | 17         | 18         | 27         | 5 156         | 16         | 17         | 18         | 27         |
| 372 | Cham .....                  | 42         | 49         | 53         | 78         | 12 920        | 40         | 45         | 43         | 70         |
| 373 | Neumarkt i.d.OPf. ....      | 49         | 71         | 133        | 125        | 20 268        | 38         | 41         | 40         | 65         |
| 374 | Neustadt a.d.Waldnaab ..... | 16         | 16         | 18         | 25         | 4 640         | 16         | 16         | 18         | 25         |
| 375 | Regensburg .....            | 54         | 59         | 82         | 102        | 16 754        | 51         | 52         | 56         | 91         |
| 376 | Schwandorf .....            | 28         | 28         | 34         | 49         | 8 633         | 28         | 28         | 34         | 49         |
| 377 | Tirschenreuth .....         | 7          | 6          | 7          | 11         | 1 981         | 7          | 6          | 7          | 11         |
|     | <b>Zusammen</b>             | <b>212</b> | <b>246</b> | <b>345</b> | <b>418</b> | <b>70 352</b> | <b>196</b> | <b>204</b> | <b>216</b> | <b>339</b> |
| 3   | <b>Oberpfalz .....</b>      | <b>267</b> | <b>319</b> | <b>485</b> | <b>560</b> | <b>93 948</b> | <b>240</b> | <b>241</b> | <b>262</b> | <b>406</b> |

<sup>1)</sup> Einschl. Wohnheime. - <sup>2)</sup> Genehmigungsfreistellung nach Artikel 58 bzw. bauaufsichtliche Zustimmung nach Artikel 73 der Bayerischen Bauordnung (BayBO).



in Bayern im August 2015 nach Kreisen

| noch: Errichtung neuer Wohngebäude |            | Errichtung neuer Nichtwohngebäude |                    |             |            |                       | Alle Baumaßnahmen      |             |            |  |             |                       | Schl.-Nr. |
|------------------------------------|------------|-----------------------------------|--------------------|-------------|------------|-----------------------|------------------------|-------------|------------|--|-------------|-----------------------|-----------|
| darunter mit Eigentumswohnungen    |            | Gebäude                           | Raum-inhalt        | Nutz-fläche | Woh-nungen | Veran-schlagte Kosten | Gebäude/ Baumaß-nahmen | Nutz-fläche | Woh-nungen | darunter im Frei-stellungs-bzw. Zu-stimmungs-verfahren <sup>2)</sup> | Wohn-fläche | Veran-schlagte Kosten |           |
| Gebäude                            | Woh-nungen |                                   |                    |             |            |                       |                        |             |            |  |             |                       |           |
| Anzahl                             |            | 1 000 m <sup>3</sup>              | 100 m <sup>2</sup> | Anzahl      | 1 000 €    | Anzahl                | 100 m <sup>2</sup>     | Anzahl      |            | 100 m <sup>2</sup>   | 1 000 €     |                       |           |

Regierungsbezirk Niederbayern

|    |    |     |     |     |   |        |     |       |     |     |     |         |     |
|----|----|-----|-----|-----|---|--------|-----|-------|-----|-----|-----|---------|-----|
| -  | -  | -   | -   | -   | - | -      | 5   | 3     | 5   | 3   | 9   | 1 816   | 281 |
| 2  | 12 | 6   | 23  | 34  | 1 | 4 922  | 31  | 35    | 48  | 10  | 43  | 13 139  | 282 |
| -  | -  | 3   | 152 | 85  | - | 18 245 | 13  | 98    | 9   | 1   | 14  | 27 310  | 283 |
| 2  | 12 | 9   | 175 | 119 | 1 | 23 167 | 49  | 135   | 62  | 14  | 65  | 42 265  |     |
| 1  | 20 | 13  | 34  | 54  | - | 2 848  | 33  | 62    | 39  | 4   | 40  | 9 737   | 271 |
| -  | -  | 4   | 40  | 68  | - | 12 635 | 23  | 99    | 12  | -   | 22  | 17 722  | 272 |
| 5  | 37 | 17  | 58  | 83  | - | 7 888  | 91  | 129   | 115 | 15  | 138 | 32 601  | 273 |
| -  | -  | 16  | 78  | 115 | 1 | 7 637  | 57  | 141   | 49  | 17  | 74  | 20 549  | 274 |
| 2  | 13 | 32  | 66  | 96  | 3 | 6 119  | 143 | 142   | 127 | 43  | 175 | 35 508  | 275 |
| -  | -  | 14  | 80  | 101 | - | 8 553  | 55  | 125   | 35  | 3   | 43  | 21 320  | 276 |
| -  | -  | 21  | 29  | 51  | - | 2 245  | 81  | 87    | 41  | 4   | 60  | 16 379  | 277 |
| -  | -  | 23  | 55  | 83  | 1 | 4 936  | 77  | 118   | 54  | 20  | 71  | 21 317  | 278 |
| -  | -  | 7   | 16  | 23  | - | 1 853  | 25  | 29    | 17  | 6   | 23  | 5 814   | 279 |
| 8  | 70 | 147 | 455 | 674 | 5 | 54 710 | 585 | 931   | 489 | 112 | 647 | 180 947 |     |
| 10 | 82 | 156 | 629 | 793 | 6 | 77 877 | 634 | 1 067 | 551 | 126 | 712 | 223 212 | 2   |

Regierungsbezirk Oberpfalz

|    |     |    |     |       |   |        |     |       |     |     |     |         |     |
|----|-----|----|-----|-------|---|--------|-----|-------|-----|-----|-----|---------|-----|
| 4  | 26  | 1  | 2   | 8     | - | .      | 13  | 9     | 33  | 3   | 35  | 6 193   | 361 |
| 5  | 36  | 4  | 34  | 101   | - | .      | 61  | 109   | 122 | 36  | 118 | 26 223  | 362 |
| -  | -   | 4  | 220 | 485   | - | 37 050 | 7   | 487   | 4   | -   | 8   | 38 833  | 363 |
| 9  | 62  | 9  | 257 | 594   | - | 42 416 | 81  | 605   | 159 | 39  | 162 | 71 249  |     |
| -  | -   | 11 | 27  | 44    | 2 | 2 754  | 39  | 56    | 20  | 1   | 32  | 9 811   | 371 |
| -  | -   | 21 | 97  | 189   | - | 22 504 | 104 | 249   | 67  | 9   | 98  | 39 833  | 372 |
| 7  | 50  | 20 | 84  | 121   | 2 | 6 847  | 84  | 163   | 141 | 21  | 134 | 28 546  | 373 |
| -  | -   | 13 | 25  | 44    | - | 1 408  | 49  | 66    | 23  | 3   | 30  | 8 149   | 374 |
| -  | -   | 14 | 159 | 190   | 4 | 11 373 | 74  | 222   | 88  | 19  | 108 | 28 841  | 375 |
| -  | -   | 6  | 14  | 26    | - | 3 226  | 36  | 42    | 34  | 13  | 50  | 11 943  | 376 |
| -  | -   | 4  | 13  | 25    | - | 1 084  | 20  | 31    | 9   | -   | 15  | 4 908   | 377 |
| 7  | 50  | 89 | 420 | 640   | 8 | 49 194 | 406 | 829   | 382 | 66  | 467 | 132 031 |     |
| 16 | 112 | 98 | 677 | 1 234 | 8 | 91 610 | 487 | 1 434 | 541 | 105 | 629 | 203 280 | 3   |

## Noch: 4. Baugenehmigungen für Wohn- und Nichtwohngebäude

| Schl.-Nr. | Gebiet | Errichtung neuer Wohngebäude |                      |            |                    |                       |                                 |                      |            |                    |
|-----------|--------|------------------------------|----------------------|------------|--------------------|-----------------------|---------------------------------|----------------------|------------|--------------------|
|           |        | insgesamt <sup>1)</sup>      |                      |            |                    |                       | darunter mit 1 oder 2 Wohnungen |                      |            |                    |
|           |        | Gebäude                      | Raum-inhalt          | Woh-nungen | Wohn-fläche        | Veran-schlagte Kosten | Gebäude                         | Raum-inhalt          | Woh-nungen | Wohn-fläche        |
|           |        | Anzahl                       | 1 000 m <sup>3</sup> | Anzahl     | 100 m <sup>2</sup> | 1 000 €               | Anzahl                          | 1 000 m <sup>3</sup> | Anzahl     | 100 m <sup>2</sup> |

### Regierungsbezirk Oberfranken

#### Kreisfreie Städte

|     |                 |           |           |            |            |               |           |           |           |           |
|-----|-----------------|-----------|-----------|------------|------------|---------------|-----------|-----------|-----------|-----------|
| 461 | Bamberg .....   | 7         | 26        | 52         | 52         | 6 597         | 2         | 2         | 3         | 4         |
| 462 | Bayreuth .....  | 12        | 18        | 37         | 31         | 5 720         | 10        | 9         | 11        | 16        |
| 463 | Coburg .....    | 2         | 12        | 88         | 34         | .             | 1         | 1         | 1         | 2         |
| 464 | Hof .....       | 1         | 1         | 1          | 2          | .             | 1         | 1         | 1         | 2         |
|     | <b>Zusammen</b> | <b>22</b> | <b>58</b> | <b>178</b> | <b>119</b> | <b>16 177</b> | <b>14</b> | <b>13</b> | <b>16</b> | <b>24</b> |

#### Landkreise

|     |                                   |            |            |            |            |               |            |            |            |            |
|-----|-----------------------------------|------------|------------|------------|------------|---------------|------------|------------|------------|------------|
| 471 | Bamberg .....                     | 21         | 24         | 38         | 45         | 7 582         | 18         | 17         | 20         | 31         |
| 472 | Bayreuth .....                    | 12         | 10         | 12         | 19         | 3 255         | 12         | 10         | 12         | 19         |
| 473 | Coburg .....                      | 11         | 7          | 11         | 14         | 2 337         | 11         | 7          | 11         | 14         |
| 474 | Forchheim .....                   | 19         | 19         | 22         | 30         | 6 155         | 18         | 18         | 19         | 29         |
| 475 | Hof .....                         | 16         | 14         | 16         | 26         | 4 335         | 16         | 14         | 16         | 26         |
| 476 | Kronach .....                     | 12         | 14         | 19         | 24         | 4 847         | 11         | 12         | 12         | 19         |
| 477 | Kulmbach .....                    | 5          | 4          | 5          | 8          | 1 402         | 5          | 4          | 5          | 8          |
| 478 | Lichtenfels .....                 | 13         | 11         | 13         | 20         | 3 564         | 13         | 11         | 13         | 20         |
| 479 | Wunsiedel i. Fichtelgebirge ..... | 5          | 5          | 5          | 10         | 1 557         | 5          | 5          | 5          | 10         |
|     | <b>Zusammen</b>                   | <b>114</b> | <b>108</b> | <b>141</b> | <b>196</b> | <b>35 034</b> | <b>109</b> | <b>98</b>  | <b>113</b> | <b>175</b> |
| 4   | <b>Oberfranken .....</b>          | <b>136</b> | <b>166</b> | <b>319</b> | <b>315</b> | <b>51 211</b> | <b>123</b> | <b>112</b> | <b>129</b> | <b>198</b> |

### Regierungsbezirk Mittelfranken

#### Kreisfreie Städte

|     |                 |           |            |            |            |               |           |           |           |           |
|-----|-----------------|-----------|------------|------------|------------|---------------|-----------|-----------|-----------|-----------|
| 561 | Ansbach .....   | 10        | 8          | 12         | 17         | .             | 10        | 8         | 12        | 17        |
| 562 | Erlangen .....  | 9         | 15         | 35         | 27         | .             | 4         | 4         | 5         | 7         |
| 563 | Fürth .....     | 11        | 24         | 58         | 44         | 6 153         | 5         | 3         | 5         | 7         |
| 564 | Nürnberg .....  | 38        | 58         | 129        | 127        | 17 116        | 27        | 21        | 27        | 40        |
| 565 | Schwabach ..... | 5         | 4          | 6          | 8          | 1 156         | 5         | 4         | 6         | 8         |
|     | <b>Zusammen</b> | <b>73</b> | <b>111</b> | <b>238</b> | <b>224</b> | <b>32 446</b> | <b>51</b> | <b>41</b> | <b>55</b> | <b>80</b> |

#### Landkreise

|     |  |            |            |            |            |               |            |            |            |            |
|-----|--|------------|------------|------------|------------|---------------|------------|------------|------------|------------|
| 571 | Ansbach .....                            | 57         | 58         | 80         | 105        | 17 452        | 53         | 49         | 56         | 86         |
| 572 | Erlangen-Höchstadt .....                 | 19         | 31         | 59         | 57         | 8 733         | 15         | 13         | 19         | 25         |
| 573 | Fürth .....                              | 28         | 29         | 40         | 55         | 9 338         | 26         | 24         | 28         | 44         |
| 574 | Nürnberger Land .....                    | 78         | 52         | 84         | 107        | 12 033        | 77         | 49         | 79         | 103        |
| 575 | Neustadt a. d. Aisch-Bad Windsheim ..... | 22         | 19         | 24         | 34         | 5 917         | 22         | 19         | 24         | 34         |
| 576 | Roth .....                               | 22         | 24         | 31         | 41         | 6 971         | 20         | 20         | 24         | 35         |
| 577 | Weißenburg-Gunzenhausen .....            | 22         | 22         | 23         | 35         | 6 833         | 22         | 22         | 23         | 35         |
|     | <b>Zusammen</b>                          | <b>248</b> | <b>234</b> | <b>341</b> | <b>434</b> | <b>67 277</b> | <b>235</b> | <b>195</b> | <b>253</b> | <b>362</b> |
| 5   | <b>Mittelfranken .....</b>               | <b>321</b> | <b>345</b> | <b>579</b> | <b>658</b> | <b>99 723</b> | <b>286</b> | <b>236</b> | <b>308</b> | <b>442</b> |

<sup>1)</sup> Einschl. Wohnheime. - <sup>2)</sup> Genehmigungsfreistellung nach Artikel 58 bzw. bauaufsichtliche Zustimmung nach Artikel 73 der Bayerischen Bauordnung (BayBO).

in Bayern im August 2015 nach Kreisen

| noch: Errichtung neuer Wohngebäude |           | Errichtung neuer Nichtwohngebäude |                    |            |           |                      | Alle Baumaßnahmen    |            |                    |  |            |                      | Schl.-Nr. |
|------------------------------------|-----------|-----------------------------------|--------------------|------------|-----------|----------------------|----------------------|------------|--------------------|--|------------|----------------------|-----------|
| darunter mit Eigentumswohnungen    |           | Gebäude                           | Rauminhalt         | Nutzfläche | Wohnungen | Veranschlagte Kosten | Gebäude/Baumaßnahmen | Nutzfläche | Wohnungen          | darunter im Freistellungs- bzw. Zustimmungsverfahren <sup>2)</sup> | Wohnfläche | Veranschlagte Kosten |           |
| Gebäude                            | Wohnungen |                                   |                    |            |           |                      |                      |            |                    |  |            |                      |           |
| Anzahl                             |           | 1 000 m <sup>3</sup>              | 100 m <sup>2</sup> | Anzahl     | 1 000 €   | Anzahl               | 100 m <sup>2</sup>   | Anzahl     | 100 m <sup>2</sup> | 1 000 €  |            |                      |           |

Regierungsbezirk Oberfranken

|   |    |    |     |     |   |        |     |     |     |    |     |        |     |
|---|----|----|-----|-----|---|--------|-----|-----|-----|----|-----|--------|-----|
| 1 | 21 | 1  | 3   | 10  | - | .      | 18  | 7   | 60  | 28 | 61  | 8 844  | 461 |
| 1 | 12 | -  | -   | -   | - | -      | 17  | 12  | 37  | 1  | 33  | 6 390  | 462 |
| - | -  | 3  | 1   | 2   | - | 167    | 10  | 2   | 90  | -  | 36  | 3 930  | 463 |
| - | -  | 2  | 3   | 6   | - | .      | 11  | 11  | 5   | -  | 7   | 1 784  | 464 |
| 2 | 33 | 6  | 7   | 18  | - | 702    | 56  | 32  | 192 | 29 | 137 | 20 948 |     |
| 2 | 14 | 6  | 28  | 35  | 1 | 2 280  | 40  | 48  | 42  | 1  | 50  | 10 403 | 471 |
| - | -  | 4  | 4   | 6   | - | 222    | 18  | 11  | 12  | 2  | 20  | 4 005  | 472 |
| - | -  | 2  | 1   | 2   | - | .      | 22  | 8   | 13  | 1  | 16  | 3 591  | 473 |
| 1 | 3  | 4  | 10  | 17  | - | 493    | 37  | 37  | 22  | 6  | 32  | 8 207  | 474 |
| - | -  | 12 | 91  | 110 | - | 6 538  | 44  | 124 | 16  | 7  | 29  | 11 935 | 475 |
| - | -  | 4  | 42  | 51  | - | 5 105  | 33  | 63  | 25  | 1  | 28  | 11 732 | 476 |
| - | -  | 1  | 0   | 1   | - | .      | 7   | 9   | 5   | -  | 8   | 2 351  | 477 |
| - | -  | 3  | 3   | 7   | - | 359    | 32  | 8   | 19  | 2  | 28  | 5 904  | 478 |
| - | -  | 3  | 8   | 14  | - | 982    | 23  | 35  | 1   | -  | 10  | 3 870  | 479 |
| 3 | 17 | 39 | 188 | 243 | 1 | 16 117 | 256 | 342 | 155 | 20 | 221 | 61 998 |     |
| 5 | 50 | 45 | 195 | 260 | 1 | 16 819 | 312 | 375 | 347 | 49 | 358 | 82 946 | 4   |

Regierungsbezirk Mittelfranken

|    |     |    |     |       |   |        |     |       |     |     |     |         |     |
|----|-----|----|-----|-------|---|--------|-----|-------|-----|-----|-----|---------|-----|
| -  | -   | 4  | 83  | 60    | - | 8 530  | 26  | 66    | 19  | 7   | 22  | 12 335  | 561 |
| 2  | 12  | 2  | 4   | 8     | - | .      | 11  | 14    | 35  | -   | 27  | 6 247   | 562 |
| 6  | 51  | 3  | 17  | 32    | 1 | .      | 30  | 2     | 164 | -   | 81  | 27 584  | 563 |
| 10 | 96  | 12 | 536 | 497   | - | 37 388 | 198 | 466   | 359 | -   | 249 | 108 836 | 564 |
| -  | -   | -  | -   | -     | - | -      | 12  | - 1   | 14  | 2   | 12  | 1 589   | 565 |
| 18 | 159 | 21 | 640 | 597   | 1 | 50 703 | 277 | 547   | 591 | 9   | 391 | 156 591 |     |
| 4  | 24  | 10 | 114 | 148   | - | 13 637 | 77  | 178   | 86  | 22  | 111 | 32 172  | 571 |
| 2  | 24  | 4  | 13  | 21    | 1 | 4 645  | 35  | 41    | 66  | 4   | 65  | 15 986  | 572 |
| 1  | 6   | 4  | 15  | 22    | 1 | 1 598  | 41  | 37    | 46  | 11  | 62  | 12 527  | 573 |
| 1  | 5   | 6  | 11  | 18    | - | 1 111  | 95  | 41    | 87  | 52  | 111 | 14 571  | 574 |
| -  | -   | 3  | 26  | 41    | - | 1 574  | 25  | 49    | 24  | 4   | 34  | 7 491   | 575 |
| -  | -   | 14 | 69  | 91    | 1 | 6 849  | 52  | 104   | 33  | 6   | 47  | 14 724  | 576 |
| -  | -   | 10 | 73  | 113   | - | 3 895  | 54  | 143   | 24  | 5   | 38  | 14 341  | 577 |
| 8  | 59  | 51 | 320 | 453   | 3 | 33 309 | 379 | 592   | 366 | 104 | 469 | 111 812 |     |
| 26 | 218 | 72 | 961 | 1 050 | 4 | 84 012 | 656 | 1 139 | 957 | 113 | 860 | 268 403 | 5   |

## Noch: 4. Baugenehmigungen für Wohn- und Nichtwohngebäude

| Schl.-Nr. | Gebiet | Errichtung neuer Wohngebäude |                      |            |                    |                       |                                 |                      |            |                    |
|-----------|--------|------------------------------|----------------------|------------|--------------------|-----------------------|---------------------------------|----------------------|------------|--------------------|
|           |        | insgesamt <sup>1)</sup>      |                      |            |                    |                       | darunter mit 1 oder 2 Wohnungen |                      |            |                    |
|           |        | Gebäude                      | Raum-inhalt          | Woh-nungen | Wohn-fläche        | Veran-schlagte Kosten | Gebäude                         | Raum-inhalt          | Woh-nungen | Wohn-fläche        |
|           |        | Anzahl                       | 1 000 m <sup>3</sup> | Anzahl     | 100 m <sup>2</sup> | 1 000 €               | Anzahl                          | 1 000 m <sup>3</sup> | Anzahl     | 100 m <sup>2</sup> |

### Regierungsbezirk Unterfranken

#### Kreisfreie Städte

|     |                     |           |           |           |           |              |          |          |          |           |
|-----|---------------------|-----------|-----------|-----------|-----------|--------------|----------|----------|----------|-----------|
| 661 | Aschaffenburg ..... | 4         | 4         | 7         | 7         | .            | 3        | 2        | 3        | 5         |
| 662 | Schweinfurt .....   | 4         | 7         | 16        | 14        | 2 230        | 2        | 1        | 2        | 3         |
| 663 | Würzburg .....      | 2         | 3         | 2         | 5         | .            | 2        | 3        | 2        | 5         |
|     | <b>Zusammen</b>     | <b>10</b> | <b>14</b> | <b>25</b> | <b>26</b> | <b>4 652</b> | <b>7</b> | <b>7</b> | <b>7</b> | <b>13</b> |

#### Landkreise

|     |                           |            |            |            |            |               |            |            |            |            |
|-----|---------------------------|------------|------------|------------|------------|---------------|------------|------------|------------|------------|
| 671 | Aschaffenburg .....       | 28         | 26         | 37         | 49         | 8 718         | 27         | 24         | 31         | 44         |
| 672 | Bad Kissingen .....       | 8          | 8          | 9          | 14         | 2 586         | 8          | 8          | 9          | 14         |
| 673 | Rhön-Grabfeld .....       | 19         | 18         | 19         | 28         | 5 185         | 19         | 18         | 19         | 28         |
| 674 | Haßberge .....            | 12         | 12         | 17         | 23         | 3 957         | 12         | 12         | 17         | 23         |
| 675 | Kitzingen .....           | 8          | 9          | 8          | 15         | 2 680         | 8          | 9          | 8          | 15         |
| 676 | Miltenberg .....          | 18         | 29         | 56         | 54         | 9 564         | 12         | 11         | 13         | 21         |
| 677 | Main-Spessart .....       | 21         | 24         | 30         | 40         | 8 002         | 20         | 22         | 24         | 36         |
| 678 | Schweinfurt .....         | 22         | 22         | 22         | 35         | 7 004         | 22         | 22         | 22         | 35         |
| 679 | Würzburg .....            | 35         | 38         | 63         | 69         | 12 735        | 29         | 27         | 32         | 45         |
|     | <b>Zusammen</b>           | <b>171</b> | <b>187</b> | <b>261</b> | <b>326</b> | <b>60 431</b> | <b>157</b> | <b>152</b> | <b>175</b> | <b>261</b> |
| 6   | <b>Unterfranken .....</b> | <b>181</b> | <b>200</b> | <b>286</b> | <b>352</b> | <b>65 083</b> | <b>164</b> | <b>159</b> | <b>182</b> | <b>273</b> |

### Regierungsbezirk Schwaben

#### Kreisfreie Städte

|     |                        |           |           |            |            |               |           |           |           |           |
|-----|------------------------|-----------|-----------|------------|------------|---------------|-----------|-----------|-----------|-----------|
| 761 | Augsburg .....         | 10        | 25        | 123        | 49         | 8 134         | 5         | 3         | 5         | 7         |
| 762 | Kaufbeuren .....       | 9         | 10        | 15         | 18         | 3 105         | 8         | 7         | 9         | 12        |
| 763 | Kempten (Allgäu) ..... | 6         | 8         | 11         | 14         | 2 801         | 5         | 7         | 8         | 12        |
| 764 | Memmingen .....        | 8         | 26        | 52         | 49         | 10 151        | 3         | 3         | 3         | 5         |
|     | <b>Zusammen</b>        | <b>33</b> | <b>69</b> | <b>201</b> | <b>130</b> | <b>24 191</b> | <b>21</b> | <b>21</b> | <b>25</b> | <b>35</b> |

#### Landkreise

|     |                           |            |            |            |            |                |            |            |            |            |
|-----|---------------------------|------------|------------|------------|------------|----------------|------------|------------|------------|------------|
| 771 | Aichach-Friedberg .....   | 56         | 62         | 68         | 96         | 19 731         | 54         | 57         | 56         | 89         |
| 772 | Augsburg .....            | -          | -          | -          | -          | -              | -          | -          | -          | -          |
| 773 | Dillingen a.d.Donau ..... | 20         | 38         | 46         | 66         | 11 223         | 18         | 22         | 19         | 34         |
| 774 | Günzburg .....            | 36         | 35         | 48         | 61         | 11 074         | 35         | 33         | 43         | 58         |
| 775 | Neu-Ulm .....             | 43         | 81         | 351        | 149        | 25 377         | 38         | 39         | 48         | 65         |
| 776 | Lindau (Bodensee) .....   | 9          | 26         | 41         | 42         | 7 371          | 7          | 8          | 9          | 13         |
| 777 | Ostallgäu .....           | 33         | 41         | 48         | 63         | 12 873         | 31         | 31         | 32         | 49         |
| 778 | Unterallgäu .....         | 35         | 44         | 47         | 64         | 12 933         | 32         | 34         | 35         | 50         |
| 779 | Donau-Ries .....          | 14         | 16         | 14         | 25         | 4 497          | 14         | 16         | 14         | 25         |
| 780 | Oberallgäu .....          | 55         | 56         | 77         | 97         | 17 424         | 51         | 42         | 55         | 74         |
|     | <b>Zusammen</b>           | <b>301</b> | <b>398</b> | <b>740</b> | <b>663</b> | <b>122 503</b> | <b>280</b> | <b>282</b> | <b>311</b> | <b>457</b> |
| 7   | <b>Schwaben .....</b>     | <b>334</b> | <b>468</b> | <b>941</b> | <b>793</b> | <b>146 694</b> | <b>301</b> | <b>303</b> | <b>336</b> | <b>493</b> |

<sup>1)</sup> Einschl. Wohnheime. - <sup>2)</sup> Genehmigungsfreistellung nach Artikel 58 bzw. bauaufsichtliche Zustimmung nach Artikel 73 der Bayerischen Bauordnung (BayBO).

in Bayern im August 2015 nach Kreisen

| noch: Errichtung neuer Wohngebäude |            | Errichtung neuer Nichtwohngebäude |                    |             |            |                       | Alle Baumaßnahmen      |             |            |  |             |                       | Schl.-Nr. |
|------------------------------------|------------|-----------------------------------|--------------------|-------------|------------|-----------------------|------------------------|-------------|------------|--|-------------|-----------------------|-----------|
| darunter mit Eigentumswohnungen    |            | Gebäude                           | Raum-inhalt        | Nutz-fläche | Woh-nungen | Veran-schlagte Kosten | Gebäude/ Baumaß-nahmen | Nutz-fläche | Woh-nungen | darunter im Frei-stellungs-bzw. Zu-stimmungs-verfahren <sup>2)</sup> | Wohn-fläche | Veran-schlagte Kosten |           |
| Gebäude                            | Woh-nungen |                                   |                    |             |            |                       |                        |             |            |  |             |                       |           |
| Anzahl                             |            | 1 000 m <sup>3</sup>              | 100 m <sup>2</sup> | Anzahl      | 1 000 €    | Anzahl                | 100 m <sup>2</sup>     | Anzahl      |            | 100 m <sup>2</sup>   | 1 000 €     |                       |           |

Regierungsbezirk Unterfranken

|   |    |    |     |     |   |        |     |     |     |    |     |         |     |
|---|----|----|-----|-----|---|--------|-----|-----|-----|----|-----|---------|-----|
| 1 | 4  | 1  | 3   | 5   | - | .      | 14  | 7   | 7   | -  | 8   | 2 692   | 661 |
| 2 | 14 | 5  | 32  | 66  | - | .      | 15  | 71  | 17  | 2  | 16  | 6 346   | 662 |
| - | -  | 1  | 20  | 23  | - | .      | 7   | 28  | 3   | 1  | 6   | 4 890   | 663 |
| 3 | 18 | 7  | 55  | 94  | - | 7 098  | 36  | 105 | 27  | 3  | 29  | 13 928  |     |
| 1 | 2  | 6  | 53  | 61  | 3 | 5 572  | 66  | 77  | 54  | 19 | 70  | 18 493  | 671 |
| - | -  | 6  | 6   | 13  | - | 501    | 26  | 23  | 12  | -  | 17  | 4 275   | 672 |
| - | -  | 7  | 25  | 36  | - | 1 317  | 44  | 40  | 33  | 4  | 42  | 8 924   | 673 |
| - | -  | 6  | 17  | 22  | - | 874    | 39  | 31  | 22  | -  | 30  | 8 877   | 674 |
| - | -  | 6  | 15  | 25  | - | 1 285  | 30  | 28  | 12  | 1  | 23  | 5 647   | 675 |
| 3 | 23 | 5  | 32  | 47  | 1 | 3 950  | 35  | 63  | 61  | 12 | 66  | 18 251  | 676 |
| - | -  | 8  | 27  | 49  | - | 3 581  | 46  | 61  | 37  | -  | 48  | 12 884  | 677 |
| - | -  | 7  | 28  | 39  | - | 2 358  | 58  | 68  | 32  | 5  | 45  | 16 545  | 678 |
| 2 | 10 | 7  | 13  | 21  | - | 2 491  | 80  | 47  | 72  | 24 | 84  | 18 589  | 679 |
| 6 | 35 | 58 | 215 | 313 | 4 | 21 929 | 424 | 438 | 335 | 65 | 427 | 112 485 |     |
| 9 | 53 | 65 | 270 | 407 | 4 | 29 027 | 460 | 543 | 362 | 68 | 456 | 126 413 | 6   |

Regierungsbezirk Schwaben

|    |     |     |     |       |   |         |     |       |       |     |     |         |     |
|----|-----|-----|-----|-------|---|---------|-----|-------|-------|-----|-----|---------|-----|
| 1  | 6   | 7   | 133 | 168   | 1 | 98 293  | 69  | 175   | 143   | -   | 78  | 117 393 | 761 |
| 1  | 6   | 2   | 1   | 4     | - | .       | 15  | 11    | 15    | 3   | 18  | 3 564   | 762 |
| -  | -   | 5   | 61  | 93    | - | 15 095  | 30  | 41    | 54    | 46  | 47  | 28 084  | 763 |
| 5  | 49  | 3   | 14  | 32    | - | .       | 18  | 40    | 53    | 1   | 52  | 12 021  | 764 |
| 7  | 61  | 17  | 209 | 297   | 1 | 114 860 | 132 | 267   | 265   | 50  | 196 | 161 062 |     |
| 1  | 9   | 17  | 56  | 75    | 1 | 4 459   | 113 | 122   | 79    | 12  | 113 | 27 747  | 771 |
| -  | -   | -   | -   | -     | - | -       | -   | -     | -     | -   | -   | -       | 772 |
| 1  | 19  | 9   | 20  | 40    | - | 2 044   | 39  | 78    | 49    | 6   | 68  | 14 653  | 773 |
| -  | -   | 9   | 55  | 70    | 1 | 9 354   | 66  | 81    | 54    | 13  | 71  | 23 678  | 774 |
| 1  | 12  | 5   | 39  | 50    | 1 | 2 117   | 70  | 100   | 367   | 29  | 166 | 30 845  | 775 |
| 1  | 10  | 5   | 11  | 24    | - | 1 029   | 18  | 48    | 42    | 14  | 43  | 10 047  | 776 |
| 1  | 12  | 8   | 35  | 49    | - | 5 097   | 51  | 73    | 49    | 7   | 65  | 21 169  | 777 |
| 2  | 8   | 15  | 49  | 76    | - | 2 998   | 73  | 124   | 53    | 22  | 77  | 19 228  | 778 |
| -  | -   | 12  | 127 | 255   | - | 4 186   | 44  | 258   | 29    | 6   | 51  | 15 194  | 779 |
| -  | -   | 15  | 52  | 80    | 1 | 5 478   | 98  | 117   | 87    | 3   | 113 | 25 889  | 780 |
| 7  | 70  | 95  | 445 | 718   | 4 | 36 762  | 572 | 1 001 | 809   | 112 | 768 | 188 450 |     |
| 14 | 131 | 112 | 654 | 1 015 | 5 | 151 622 | 704 | 1 268 | 1 074 | 162 | 964 | 349 512 | 7   |

**4a. Baugenehmigungen für Wohn- und Nichtwohngebäude in Bayern  
von Januar bis August 2015 nach Kreisen**

| Schl.-<br>Nr. | Gebiet | Errichtung neuer Wohngebäude |                       |  |                    | Errichtung neuer Nichtwohngebäude |                      |                    | Alle Baumaßnahmen |                |   |
|---------------|--------|------------------------------|-----------------------|--|--------------------|-----------------------------------|----------------------|--------------------|-------------------|----------------|---|
|               |        | Gebäude <sup>1)</sup>        | davon mit             |  | Wohn-<br>ungen     | Wohn-<br>fläche                   | Gebäude              | Raum-<br>inhalt    | Nutz-<br>fläche   | Wohn-<br>ungen | darunter<br>im Frei-<br>stellungs-<br>bzw. Zu-<br>stimmungs-<br>verfahren <sup>2)</sup> |
|               |        |                              | 1 oder 2<br>Wohnungen | 3 oder mehr<br>Wohnungen <sup>1)</sup> |                    |                                   |                      |                    |                   |                |   |
|               |        | Anzahl                       |                       |  | 100 m <sup>2</sup> | Anzahl                            | 1 000 m <sup>3</sup> | 100 m <sup>2</sup> | Anzahl            |                |   |

**Zusammenstellung nach Regierungsbezirken**

|   |   |               |               |              |               |               |              |               |               |               |              |
|---|---|---------------|---------------|--------------|---------------|---------------|--------------|---------------|---------------|---------------|--------------|
| 1 | Oberbayern .....                        | 5 733         | 4 842         | 891          | 12 895        | 13 879        | 1 485        | 9 355         | 14 721        | 14 970        | 3 022        |
| 2 | Niederbayern .....                      | 2 410         | 2 251         | 159          | 3 703         | 4 725         | 889          | 4 276         | 5 493         | 4 226         | 1 037        |
| 3 | Oberpfalz .....                         | 1 810         | 1 635         | 175          | 3 264         | 3 845         | 710          | 3 709         | 5 893         | 3 624         | 514          |
| 4 | Oberfranken .....                       | 930           | 862           | 68           | 1 642         | 1 910         | 320          | 1 746         | 2 491         | 2 164         | 241          |
| 5 | Mittelfranken .....                     | 2 140         | 1 917         | 223          | 4 290         | 4 476         | 434          | 3 762         | 5 353         | 5 276         | 742          |
| 6 | Unterfranken .....                      | 1 506         | 1 388         | 118          | 2 435         | 3 026         | 478          | 2 243         | 3 250         | 2 972         | 574          |
| 7 | Schwaben .....                          | 2 585         | 2 256         | 309          | 5 551         | 5 937         | 857          | 6 075         | 8 533         | 6 500         | 1 274        |
|   | <b>Bayern</b>                           | <b>17 094</b> | <b>15 151</b> | <b>1 943</b> | <b>33 780</b> | <b>37 799</b> | <b>5 173</b> | <b>31 166</b> | <b>45 734</b> | <b>39 732</b> | <b>7 404</b> |
|   | Kreisfreie Städte .....                 | 2 536         | 1 799         | 737          | 10 332        | 8 557         | 664          | 8 042         | 13 034        | 12 592        | 940          |
|   | darunter Großstädte <sup>3)</sup> ..... | 1 795         | 1 234         | 561          | 7 835         | 6 238         | 467          | 5 901         | 9 795         | 9 369         | 387          |
|   | Landkreise .....                        | 14 558        | 13 352        | 1 206        | 23 448        | 29 242        | 4 509        | 23 124        | 32 700        | 27 140        | 6 464        |

**Regierungsbezirk Oberbayern**

**Kreisfreie Städte**

|     |                  |            |            |            |              |              |            |              |              |              |            |
|-----|------------------|------------|------------|------------|--------------|--------------|------------|--------------|--------------|--------------|------------|
| 161 | Ingolstadt ..... | 194        | 169        | 25         | 366          | 413          | 27         | 274          | 363          | 476          | 74         |
| 162 | München .....    | 734        | 433        | 301        | 3 767        | 3 023        | 229        | 2 402        | 4 598        | 4 305        | 137        |
| 163 | Rosenheim .....  | 36         | 28         | 8          | 82           | 84           | 8          | 44           | 58           | 159          | -          |
|     | <b>Zusammen</b>  | <b>964</b> | <b>630</b> | <b>334</b> | <b>4 215</b> | <b>3 519</b> | <b>264</b> | <b>2 721</b> | <b>5 019</b> | <b>4 940</b> | <b>211</b> |

**Landkreise**

|     |                               |              |              |            |              |               |              |              |              |               |              |
|-----|-------------------------------|--------------|--------------|------------|--------------|---------------|--------------|--------------|--------------|---------------|--------------|
| 171 | Altötting .....               | 176          | 156          | 20         | 313          | 366           | 60           | 368          | 486          | 327           | 127          |
| 172 | Berchtesgadener Land .....    | 52           | 37           | 15         | 163          | 155           | 38           | 128          | 188          | 258           | 75           |
| 173 | Bad Tölz-Wolfratshausen ..... | 146          | 117          | 29         | 325          | 368           | 62           | 257          | 407          | 397           | 123          |
| 174 | Dachau .....                  | 268          | 244          | 24         | 443          | 526           | 45           | 215          | 295          | 480           | 187          |
| 175 | Ebersberg .....               | 215          | 191          | 24         | 385          | 456           | 52           | 208          | 354          | 443           | 91           |
| 176 | Eichstätt .....               | 386          | 364          | 22         | 502          | 702           | 77           | 312          | 468          | 580           | 154          |
| 177 | Erding .....                  | 289          | 250          | 39         | 579          | 635           | 72           | 305          | 479          | 654           | 231          |
| 178 | Freising .....                | 312          | 283          | 29         | 505          | 614           | 64           | 381          | 553          | 603           | 65           |
| 179 | Fürstenfeldbruck .....        | 295          | 260          | 35         | 522          | 589           | 39           | 220          | 345          | 625           | 127          |
| 180 | Garmisch-Partenkirchen .....  | 49           | 42           | 7          | 87           | 107           | 6            | 14           | 21           | 93            | 9            |
| 181 | Landsberg am Lech .....       | 179          | 168          | 11         | 252          | 342           | 67           | 397          | 654          | 310           | 95           |
| 182 | Miesbach .....                | 163          | 132          | 31         | 367          | 424           | 58           | 243          | 410          | 438           | 61           |
| 183 | Mühldorf a.Inn .....          | 266          | 239          | 27         | 548          | 657           | 94           | 369          | 517          | 589           | 286          |
| 184 | München .....                 | 456          | 397          | 59         | 879          | 1 050         | 66           | 542          | 865          | 961           | 283          |
| 185 | Neuburg-Schrobenhausen .....  | 215          | 197          | 18         | 358          | 438           | 47           | 277          | 360          | 406           | 91           |
| 186 | Pfaffenhofen a.d. Ilm .....   | 261          | 211          | 50         | 604          | 645           | 57           | 942          | 1 006        | 635           | 97           |
| 187 | Rosenheim .....               | 375          | 333          | 42         | 668          | 788           | 99           | 539          | 814          | 793           | 312          |
| 188 | Starnberg .....               | 227          | 201          | 26         | 382          | 534           | 29           | 69           | 137          | 425           | 52           |
| 189 | Traunstein .....              | 253          | 222          | 31         | 464          | 564           | 126          | 606          | 884          | 644           | 231          |
| 190 | Weilheim-Schongau .....       | 186          | 168          | 18         | 334          | 400           | 63           | 244          | 460          | 389           | 114          |
|     | <b>Zusammen</b>               | <b>4 769</b> | <b>4 212</b> | <b>557</b> | <b>8 680</b> | <b>10 359</b> | <b>1 221</b> | <b>6 634</b> | <b>9 702</b> | <b>10 030</b> | <b>2 811</b> |
| 1   | Oberbayern .....              | 5 733        | 4 842        | 891        | 12 895       | 13 879        | 1 485        | 9 355        | 14 721       | 14 970        | 3 022        |

<sup>1)</sup> Einschl. Wohnheime. - <sup>2)</sup> Genehmigungsfreistellung nach Artikel 58 bzw. bauaufsichtliche Zustimmung nach Artikel 73 der Bayerischen Bauordnung (BayBO). - <sup>3)</sup> München, Nürnberg, Augsburg, Regensburg, Ingolstadt, Würzburg, Fürth, Erlangen.

**Noch: 4a. Baugenehmigungen für Wohn- und Nichtwohngebäude in Bayern  
von Januar bis August 2015 nach Kreisen**

| Schl.-<br>Nr. | Gebiet | Errichtung neuer Wohngebäude |                    |                                     |                    |            | Errichtung neuer Nichtwohngebäude |                    |            | Alle Baumaßnahmen |  |
|---------------|--------|------------------------------|--------------------|-------------------------------------|--------------------|------------|-----------------------------------|--------------------|------------|-------------------|--|
|               |        | Gebäude <sup>1)</sup>        | davon mit          |                                     | Wohnungen          | Wohnfläche | Gebäude                           | Rauminhalt         | Nutzfläche | Wohnungen         | darunter im Freistellungs- bzw. Zustimmungsverfahren <sup>2)</sup> |
|               |        |                              | 1 oder 2 Wohnungen | 3 oder mehr Wohnungen <sup>1)</sup> |                    |            |                                   |                    |            |                   |  |
|               |        | Anzahl                       |                    |                                     | 100 m <sup>2</sup> | Anzahl     | 1 000 m <sup>3</sup>              | 100 m <sup>2</sup> | Anzahl     |                   |  |

**Regierungsbezirk Niederbayern**

| <b>Kreisfreie Städte</b> |                           |              |              |            |              |              |            |              |              |              |              |
|--------------------------|---------------------------|--------------|--------------|------------|--------------|--------------|------------|--------------|--------------|--------------|--------------|
| 281                      | Landshut .....            | 130          | 106          | 24         | 350          | 353          | 12         | 67           | 110          | 356          | 119          |
| 282                      | Passau .....              | 67           | 49           | 18         | 195          | 185          | 14         | 45           | 66           | 248          | 59           |
| 283                      | Straubing .....           | 73           | 69           | 4          | 114          | 143          | 17         | 325          | 291          | 153          | 16           |
|                          | <b>Zusammen</b>           | <b>270</b>   | <b>224</b>   | <b>46</b>  | <b>659</b>   | <b>681</b>   | <b>43</b>  | <b>438</b>   | <b>467</b>   | <b>757</b>   | <b>194</b>   |
| <b>Landkreise</b>        |                           |              |              |            |              |              |            |              |              |              |              |
| 271                      | Deggendorf .....          | 284          | 266          | 18         | 486          | 551          | 95         | 334          | 497          | 514          | 105          |
| 272                      | Freyung-Grafenau .....    | 100          | 98           | 2          | 125          | 186          | 55         | 235          | 346          | 181          | 14           |
| 273                      | Kelheim .....             | 270          | 239          | 31         | 516          | 609          | 74         | 239          | 336          | 577          | 67           |
| 274                      | Landshut .....            | 267          | 256          | 11         | 336          | 489          | 88         | 350          | 535          | 342          | 111          |
| 275                      | Passau .....              | 449          | 433          | 16         | 560          | 808          | 133        | 705          | 786          | 660          | 220          |
| 276                      | Regen .....               | 113          | 109          | 4          | 144          | 207          | 66         | 250          | 350          | 170          | 27           |
| 277                      | Rottal-Inn .....          | 205          | 194          | 11         | 280          | 395          | 140        | 388          | 583          | 358          | 48           |
| 278                      | Straubing-Bogen .....     | 267          | 258          | 9          | 331          | 449          | 114        | 475          | 592          | 372          | 140          |
| 279                      | Dingolfing-Landau .....   | 185          | 174          | 11         | 266          | 350          | 81         | 863          | 1 002        | 295          | 111          |
|                          | <b>Zusammen</b>           | <b>2 140</b> | <b>2 027</b> | <b>113</b> | <b>3 044</b> | <b>4 045</b> | <b>846</b> | <b>3 838</b> | <b>5 026</b> | <b>3 469</b> | <b>843</b>   |
| 2                        | <b>Niederbayern .....</b> | <b>2 410</b> | <b>2 251</b> | <b>159</b> | <b>3 703</b> | <b>4 725</b> | <b>889</b> | <b>4 276</b> | <b>5 493</b> | <b>4 226</b> | <b>1 037</b> |

**Regierungsbezirk Oberpfalz**

| <b>Kreisfreie Städte</b> |                             |              |              |            |              |              |            |              |              |              |            |
|--------------------------|-----------------------------|--------------|--------------|------------|--------------|--------------|------------|--------------|--------------|--------------|------------|
| 361                      | Amberg .....                | 41           | 38           | 5          | 75           | 90           | 4          | 84           | 151          | 97           | 18         |
| 362                      | Regensburg .....            | 219          | 175          | 44         | 749          | 648          | 47         | 547          | 895          | 789          | 41         |
| 363                      | Weiden i.d.OPf. ....        | 46           | 34           | 12         | 143          | 146          | 11         | 253          | 533          | 145          | 7          |
|                          | <b>Zusammen</b>             | <b>306</b>   | <b>245</b>   | <b>61</b>  | <b>967</b>   | <b>884</b>   | <b>62</b>  | <b>884</b>   | <b>1 579</b> | <b>1 031</b> | <b>66</b>  |
| <b>Landkreise</b>        |                             |              |              |            |              |              |            |              |              |              |            |
| 371                      | Amberg-Weizsach .....       | 137          | 133          | 4          | 160          | 234          | 82         | 535          | 705          | 197          | 36         |
| 372                      | Cham .....                  | 240          | 228          | 14         | 346          | 476          | 165        | 599          | 1 023        | 440          | 40         |
| 373                      | Neumarkt i.d.OPf. ....      | 310          | 276          | 34         | 549          | 661          | 113        | 353          | 543          | 597          | 96         |
| 374                      | Neustadt a.d.Waldnaab ..... | 113          | 107          | 6          | 162          | 210          | 83         | 262          | 422          | 196          | 19         |
| 375                      | Regensburg .....            | 356          | 339          | 17         | 467          | 663          | 86         | 565          | 855          | 500          | 110        |
| 376                      | Schwandorf .....            | 276          | 239          | 37         | 519          | 589          | 72         | 328          | 513          | 551          | 127        |
| 377                      | Tirschenreuth .....         | 72           | 70           | 2          | 94           | 130          | 47         | 182          | 253          | 112          | 20         |
|                          | <b>Zusammen</b>             | <b>1 504</b> | <b>1 390</b> | <b>114</b> | <b>2 297</b> | <b>2 961</b> | <b>648</b> | <b>2 825</b> | <b>4 313</b> | <b>2 593</b> | <b>448</b> |
| 3                        | <b>Oberpfalz .....</b>      | <b>1 810</b> | <b>1 635</b> | <b>175</b> | <b>3 264</b> | <b>3 845</b> | <b>710</b> | <b>3 709</b> | <b>5 893</b> | <b>3 624</b> | <b>514</b> |

<sup>1)</sup> Einschl. Wohnheime. - <sup>2)</sup> Genehmigungsfreistellung nach Artikel 58 bzw. bauaufsichtliche Zustimmung nach Artikel 73 der Bayerischen Bauordnung (BayBO).

**Noch: 4a. Baugenehmigungen für Wohn- und Nichtwohngebäude in Bayern  
von Januar bis August 2015 nach Kreisen**

| Schl.-Nr. | Gebiet | Errichtung neuer Wohngebäude |                    |                                     |                    |            | Errichtung neuer Nichtwohngebäude |                    |            | Alle Baumaßnahmen |  |
|-----------|--------|------------------------------|--------------------|-------------------------------------|--------------------|------------|-----------------------------------|--------------------|------------|-------------------|--|
|           |        | Gebäude <sup>1)</sup>        | davon mit          |                                     | Wohnungen          | Wohnfläche | Gebäude                           | Rauminhalt         | Nutzfläche | Wohnungen         | darunter im Freistellungs- bzw. Zustimmungsverfahren <sup>2)</sup> |
|           |        |                              | 1 oder 2 Wohnungen | 3 oder mehr Wohnungen <sup>1)</sup> |                    |            |                                   |                    |            |                   |  |
| Anzahl    |        |                              |                    |                                     | 100 m <sup>2</sup> | Anzahl     | 1 000 m <sup>3</sup>              | 100 m <sup>2</sup> | Anzahl     |                   |  |

**Regierungsbezirk Oberfranken**

**Kreisfreie Städte**

|     |                 |           |           |           |            |            |           |            |            |            |           |
|-----|-----------------|-----------|-----------|-----------|------------|------------|-----------|------------|------------|------------|-----------|
| 461 | Bamberg .....   | 22        | 13        | 9         | 103        | 101        | 7         | 20         | 43         | 360        | 30        |
| 462 | Bayreuth .....  | 42        | 33        | 9         | 130        | 137        | 14        | 142        | 236        | 140        | 4         |
| 463 | Coburg .....    | 23        | 11        | 12        | 212        | 146        | 13        | 94         | 172        | 248        | 47        |
| 464 | Hof .....       | 9         | 8         | 1         | 56         | 22         | 11        | 119        | 203        | 62         | 3         |
|     | <b>Zusammen</b> | <b>96</b> | <b>65</b> | <b>31</b> | <b>501</b> | <b>406</b> | <b>45</b> | <b>375</b> | <b>653</b> | <b>810</b> | <b>84</b> |

**Landkreise**

|     |                                   |            |            |           |              |              |            |              |              |              |            |
|-----|-----------------------------------|------------|------------|-----------|--------------|--------------|------------|--------------|--------------|--------------|------------|
| 471 | Bamberg .....                     | 199        | 190        | 9         | 258          | 354          | 49         | 157          | 224          | 311          | 35         |
| 472 | Bayreuth .....                    | 122        | 117        | 5         | 152          | 209          | 28         | 70           | 108          | 170          | 39         |
| 473 | Coburg .....                      | 103        | 100        | 3         | 130          | 168          | 18         | 282          | 241          | 145          | 22         |
| 474 | Forchheim .....                   | 148        | 143        | 5         | 184          | 257          | 44         | 196          | 295          | 220          | 17         |
| 475 | Hof .....                         | 61         | 61         | -         | 62           | 97           | 45         | 180          | 256          | 72           | 19         |
| 476 | Kronach .....                     | 36         | 33         | 3         | 77           | 87           | 24         | 158          | 211          | 91           | 3          |
| 477 | Kulmbach .....                    | 61         | 56         | 5         | 92           | 118          | 24         | 114          | 163          | 156          | 6          |
| 478 | Lichtenfels .....                 | 79         | 75         | 4         | 135          | 158          | 21         | 44           | 81           | 164          | 9          |
| 479 | Wunsiedel i. Fichtelgebirge ..... | 25         | 22         | 3         | 51           | 57           | 22         | 171          | 259          | 25           | 7          |
|     | <b>Zusammen</b>                   | <b>834</b> | <b>797</b> | <b>37</b> | <b>1 141</b> | <b>1 504</b> | <b>275</b> | <b>1 371</b> | <b>1 838</b> | <b>1 354</b> | <b>157</b> |
| 4   | <b>Oberfranken</b> .....          | <b>930</b> | <b>862</b> | <b>68</b> | <b>1 642</b> | <b>1 910</b> | <b>320</b> | <b>1 746</b> | <b>2 491</b> | <b>2 164</b> | <b>241</b> |

**Regierungsbezirk Mittelfranken**

**Kreisfreie Städte**

|     |                 |            |            |            |              |              |            |              |              |              |           |
|-----|-----------------|------------|------------|------------|--------------|--------------|------------|--------------|--------------|--------------|-----------|
| 561 | Ansbach .....   | 36         | 35         | 1          | 43           | 57           | 7          | 121          | 118          | 96           | 16        |
| 562 | Erlangen .....  | 60         | 39         | 21         | 578          | 236          | 15         | 312          | 542          | 568          | 4         |
| 563 | Fürth .....     | 124        | 101        | 23         | 325          | 335          | 12         | 237          | 349          | 469          | 1         |
| 564 | Nürnberg .....  | 269        | 194        | 75         | 1 009        | 837          | 65         | 1 292        | 1 720        | 1 537        | -         |
| 565 | Schwabach ..... | 48         | 39         | 9          | 132          | 131          | 9          | 61           | 99           | 144          | 9         |
|     | <b>Zusammen</b> | <b>537</b> | <b>408</b> | <b>129</b> | <b>2 087</b> | <b>1 596</b> | <b>108</b> | <b>2 022</b> | <b>2 827</b> | <b>2 814</b> | <b>30</b> |

**Landkreise**

|     |   |              |              |            |              |              |            |              |              |              |            |
|-----|---|--------------|--------------|------------|--------------|--------------|------------|--------------|--------------|--------------|------------|
| 571 | Ansbach .....                           | 272          | 253          | 19         | 401          | 528          | 59         | 527          | 659          | 432          | 78         |
| 572 | Erlangen-Höchstadt .....                | 235          | 203          | 32         | 423          | 485          | 38         | 137          | 254          | 509          | 119        |
| 573 | Fürth .....                             | 225          | 211          | 14         | 328          | 429          | 19         | 66           | 101          | 366          | 125        |
| 574 | Nürnberger Land .....                   | 387          | 378          | 9          | 446          | 577          | 53         | 245          | 344          | 481          | 217        |
| 575 | Neustadt a.d. Aisch-Bad Windsheim ..... | 160          | 159          | 1          | 174          | 253          | 23         | 86           | 152          | 184          | 65         |
| 576 | Roth .....                              | 199          | 186          | 13         | 262          | 374          | 77         | 396          | 581          | 292          | 55         |
| 577 | Weißenburg-Gunzenhausen .....           | 125          | 119          | 6          | 169          | 234          | 57         | 283          | 434          | 198          | 53         |
|     | <b>Zusammen</b>                         | <b>1 603</b> | <b>1 509</b> | <b>94</b>  | <b>2 203</b> | <b>2 880</b> | <b>326</b> | <b>1 740</b> | <b>2 525</b> | <b>2 462</b> | <b>712</b> |
| 5   | <b>Mittelfranken</b> .....              | <b>2 140</b> | <b>1 917</b> | <b>223</b> | <b>4 290</b> | <b>4 476</b> | <b>434</b> | <b>3 762</b> | <b>5 353</b> | <b>5 276</b> | <b>742</b> |

<sup>1)</sup> Einschl. Wohnheime. - <sup>2)</sup> Genehmigungsfreistellung nach Artikel 58 bzw. bauaufsichtliche Zustimmung nach Artikel 73 der Bayerischen Bauordnung (BayBO).



**Noch: 4a. Baugenehmigungen für Wohn- und Nichtwohngebäude in Bayern  
von Januar bis August 2015 nach Kreisen**

| Schl.-<br>Nr. | Gebiet | Errichtung neuer Wohngebäude |                    |                                     |                    |            | Errichtung neuer Nichtwohngebäude |                    |            | Alle Baumaßnahmen |  |
|---------------|--------|------------------------------|--------------------|-------------------------------------|--------------------|------------|-----------------------------------|--------------------|------------|-------------------|--|
|               |        | Gebäude <sup>1)</sup>        | davon mit          |                                     | Wohnungen          | Wohnfläche | Gebäude                           | Rauminhalt         | Nutzfläche | Wohnungen         | darunter im Freistellungs- bzw. Zustimmungsverfahren <sup>2)</sup> |
|               |        |                              | 1 oder 2 Wohnungen | 3 oder mehr Wohnungen <sup>1)</sup> |                    |            |                                   |                    |            |                   |  |
| Anzahl        |        |                              |                    |                                     | 100 m <sup>2</sup> | Anzahl     | 1 000 m <sup>3</sup>              | 100 m <sup>2</sup> | Anzahl     |                   |  |

**Regierungsbezirk Unterfranken**

**Kreisfreie Städte**

|     |                     |            |           |           |            |            |           |            |            |            |           |
|-----|---------------------|------------|-----------|-----------|------------|------------|-----------|------------|------------|------------|-----------|
| 661 | Aschaffenburg ..... | 37         | 22        | 15        | 197        | 139        | 8         | 97         | 178        | 247        | -         |
| 662 | Schweinfurt .....   | 19         | 16        | 3         | 38         | 48         | 9         | 120        | 171        | 45         | 12        |
| 663 | Würzburg .....      | 47         | 34        | 13        | 200        | 158        | 10        | 66         | 104        | 233        | 73        |
|     | <b>Zusammen</b>     | <b>103</b> | <b>72</b> | <b>31</b> | <b>435</b> | <b>344</b> | <b>27</b> | <b>283</b> | <b>454</b> | <b>525</b> | <b>85</b> |

**Landkreise**

|     |                           |              |              |            |              |              |            |              |              |              |            |
|-----|---------------------------|--------------|--------------|------------|--------------|--------------|------------|--------------|--------------|--------------|------------|
| 671 | Aschaffenburg .....       | 236          | 213          | 23         | 363          | 477          | 40         | 417          | 444          | 448          | 154        |
| 672 | Bad Kissingen .....       | 94           | 86           | 8          | 198          | 233          | 53         | 166          | 326          | 226          | 7          |
| 673 | Rhön-Grabfeld .....       | 109          | 104          | 5          | 139          | 192          | 50         | 123          | 184          | 181          | 21         |
| 674 | Haßberge .....            | 89           | 85           | 4          | 116          | 163          | 70         | 204          | 318          | 150          | 4          |
| 675 | Kitzingen .....           | 146          | 139          | 7          | 182          | 262          | 53         | 236          | 374          | 246          | 42         |
| 676 | Miltenberg .....          | 130          | 113          | 17         | 236          | 292          | 29         | 264          | 275          | 303          | 72         |
| 677 | Main-Spessart .....       | 139          | 134          | 5          | 176          | 248          | 52         | 156          | 240          | 214          | 19         |
| 678 | Schweinfurt .....         | 153          | 149          | 4          | 187          | 261          | 42         | 166          | 225          | 217          | 26         |
| 679 | Würzburg .....            | 307          | 293          | 14         | 403          | 553          | 62         | 228          | 411          | 462          | 144        |
|     | <b>Zusammen</b>           | <b>1 403</b> | <b>1 316</b> | <b>87</b>  | <b>2 000</b> | <b>2 682</b> | <b>451</b> | <b>1 959</b> | <b>2 796</b> | <b>2 447</b> | <b>489</b> |
| 6   | <b>Unterfranken .....</b> | <b>1 506</b> | <b>1 388</b> | <b>118</b> | <b>2 435</b> | <b>3 026</b> | <b>478</b> | <b>2 243</b> | <b>3 250</b> | <b>2 972</b> | <b>574</b> |

**Regierungsbezirk Schwaben**

**Kreisfreie Städte**

|     |                        |            |            |            |              |              |            |              |              |              |            |
|-----|------------------------|------------|------------|------------|--------------|--------------|------------|--------------|--------------|--------------|------------|
| 761 | Augsburg .....         | 148        | 89         | 59         | 841          | 589          | 62         | 770          | 1 224        | 992          | 57         |
| 762 | Kaufbeuren .....       | 36         | 23         | 13         | 208          | 169          | 18         | 213          | 299          | 213          | 159        |
| 763 | Kempten (Allgäu) ..... | 45         | 24         | 21         | 280          | 242          | 21         | 179          | 310          | 334          | 50         |
| 764 | Memmingen .....        | 31         | 19         | 12         | 139          | 128          | 14         | 158          | 201          | 176          | 4          |
|     | <b>Zusammen</b>        | <b>260</b> | <b>155</b> | <b>105</b> | <b>1 468</b> | <b>1 127</b> | <b>115</b> | <b>1 319</b> | <b>2 034</b> | <b>1 715</b> | <b>270</b> |

**Landkreise**

|     |                           |              |              |            |              |              |            |              |              |              |              |
|-----|---------------------------|--------------|--------------|------------|--------------|--------------|------------|--------------|--------------|--------------|--------------|
| 771 | Aichach-Friedberg .....   | 276          | 260          | 16         | 396          | 532          | 73         | 408          | 569          | 506          | 131          |
| 772 | Augsburg .....            | 368          | 324          | 44         | 707          | 804          | 91         | 1 190        | 1 373        | 778          | 89           |
| 773 | Dillingen a.d.Donau ..... | 134          | 128          | 6          | 198          | 287          | 75         | 383          | 462          | 238          | 40           |
| 774 | Günzburg .....            | 207          | 195          | 12         | 299          | 387          | 83         | 590          | 741          | 376          | 79           |
| 775 | Neu-Ulm .....             | 268          | 233          | 35         | 762          | 653          | 51         | 325          | 537          | 833          | 174          |
| 776 | Lindau (Bodensee) .....   | 88           | 71           | 17         | 196          | 229          | 45         | 248          | 427          | 239          | 73           |
| 777 | Ostallgäu .....           | 271          | 256          | 15         | 417          | 503          | 55         | 174          | 272          | 488          | 136          |
| 778 | Unterallgäu .....         | 316          | 296          | 20         | 458          | 596          | 108        | 505          | 707          | 521          | 165          |
| 779 | Donau-Ries .....          | 178          | 166          | 12         | 281          | 384          | 79         | 534          | 834          | 346          | 72           |
| 780 | Oberallgäu .....          | 199          | 172          | 27         | 369          | 432          | 82         | 400          | 575          | 460          | 45           |
|     | <b>Zusammen</b>           | <b>2 305</b> | <b>2 101</b> | <b>204</b> | <b>4 083</b> | <b>4 809</b> | <b>742</b> | <b>4 756</b> | <b>6 499</b> | <b>4 785</b> | <b>1 004</b> |
| 7   | <b>Schwaben .....</b>     | <b>2 565</b> | <b>2 256</b> | <b>309</b> | <b>5 551</b> | <b>5 937</b> | <b>857</b> | <b>6 075</b> | <b>8 533</b> | <b>6 500</b> | <b>1 274</b> |

<sup>1)</sup> Einschl. Wohnheime. - <sup>2)</sup> Genehmigungsfreistellung nach Artikel 58 bzw. bauaufsichtliche Zustimmung nach Artikel 73 der Bayerischen Bauordnung (BayBO).

**5. Baugenehmigungen für neue Wohn- und Nichtwohngebäude im Fertigteilbau in Bayern im August 2015  
nach Gebäudearten und Bauherren**

| Lfd. Nr.                                 | Gebäudeart<br>Bauherr  | Errichtung neuer Gebäude |                      |                    |            |                    |                                   |
|--|--|--------------------------|----------------------|--------------------|------------|--------------------|-----------------------------------|
|  |  | Gebäude                  | Rauminhalt           | Nutzfläche         | Wohnungen  |                    | Veranschlagte Kosten der Bauwerke |
|  |  |                          |                      |                    | insgesamt  | Wohnfläche         |                                   |
|  |  | Anzahl                   | 1 000 m <sup>3</sup> | 100 m <sup>2</sup> | Anzahl     | 100 m <sup>2</sup> | 1 000 €                           |
| <b>Wohnbau</b>                           |  |                          |                      |                    |            |                    |                                   |
| 1  | Wohngebäude mit 1 Wohnung .....  | 408                      | 340                  | 170                | 408        | 612                | 107 356                           |
| 2  | Wohngebäude mit 2 Wohnungen .....  | 37                       | 44                   | 22                 | 74         | 78                 | 14 462                            |
| 3  | Wohngebäude mit 3 oder mehr Wohnungen .....  | 9                        | 34                   | 4                  | 143        | 76                 | 10 689                            |
| 4  | Wohnheime .....  | 4                        | 16                   | 12                 | 5          | 21                 | 5 913                             |
| 5  | <b>Wohngebäude insgesamt .....</b>   | <b>458</b>               | <b>434</b>           | <b>208</b>         | <b>630</b> | <b>788</b>         | <b>138 420</b>                    |
| 6  | darunter Wohngebäude mit Eigentumswohnungen .....  | 5                        | 16                   | 3                  | 32         | 29                 | 4 862                             |
| Von den Wohngebäuden entfielen auf:      |  |                          |                      |                    |            |                    |                                   |
| 7  | Öffentliche Bauherren .....  | 2                        | 7                    | 3                  | 2          | 10                 | 3 026                             |
| 8  | Unternehmen .....  | 66                       | 63                   | 16                 | 177        | 144                | 15 330                            |
| 9  | davon Wohnungsunternehmen .....  | 59                       | 37                   | 16                 | 63         | 82                 | 7 973                             |
| 10                                       | Immobilienfonds .....  | 2                        | 1                    | 0                  | 3          | 3                  | 384                               |
| 11                                       | sonstige Unternehmen .....   | 5                        | 25                   | -                  | 111        | 59                 | 6 973                             |
| 12                                       | Private Haushalte .....  | 389                      | 363                  | 189                | 449        | 632                | 119 780                           |
| 13                                       | Organisationen ohne Erwerbszweck .....   | 1                        | 1                    | 1                  | 2          | 2                  | 284                               |
| <b>Nichtwohnbau</b>                      |  |                          |                      |                    |            |                    |                                   |
| 14                                       | Anstaltsgebäude .....  | -                        | -                    | -                  | -          | -                  | -                                 |
| 15                                       | Büro- und Verwaltungsgebäude .....   | 10                       | 72                   | 190                | -          | -                  | 16 579                            |
| 16                                       | Landwirtschaftliche Betriebsgebäude .....  | 59                       | 317                  | 523                | -          | -                  | 14 387                            |
| 17                                       | Nichtlandwirtschaftliche Betriebsgebäude .....   | 163                      | 2 094                | 2 612              | 8          | 6                  | 188 441                           |
| 18                                       | darunter Fabrik- und Werkstattgebäude .....  | 44                       | 528                  | 655                | 3          | 3                  | 65 721                            |
| 19                                       | Handels- und Lagergebäude .....  | 98                       | 1 496                | 1 787              | 5          | 3                  | 112 431                           |
| 20                                       | Hotels und Gaststätten .....   | -                        | -                    | -                  | -          | -                  | -                                 |
| 21                                       | Sonstige Nichtwohngebäude .....  | 13                       | 38                   | 80                 | -          | -                  | 11 224                            |
| 22                                       | <b>Nichtwohngebäude insgesamt .....</b>  | <b>245</b>               | <b>2 522</b>         | <b>3 404</b>       | <b>8</b>   | <b>6</b>           | <b>230 631</b>                    |
| Von den Nichtwohngebäuden entfielen auf: |  |                          |                      |                    |            |                    |                                   |
| 23                                       | Öffentliche Bauherren .....  | 10                       | 44                   | 59                 | -          | -                  | 9 238                             |
| 24                                       | Unternehmen .....  | 187                      | 2 293                | 3 025              | 5          | 3                  | 188 313                           |
| 25                                       | davon Land- und Forstwirtschaft, Tierhaltung,<br>Fischerei .....   | 59                       | 317                  | 523                | -          | -                  | 14 387                            |
| 26                                       | Produzierendes Gewerbe .....   | 64                       | 668                  | 909                | 1          | 1                  | 66 712                            |
| 27                                       | Handel, Kreditinstitute und Versicherungsgewerbe,<br>Dienstleistungen, Verkehr und Nachrichtenübermittlung,<br>Wohnungsunternehmen und Immobilienfonds ..... | 64                       | 1 307                | 1 593              | 4          | 2                  | 107 214                           |
| 28                                       | Private Haushalte .....  | 37                       | 127                  | 219                | 3          | 4                  | 14 453                            |
| 29                                       | Organisationen ohne Erwerbszweck .....   | 11                       | 58                   | 101                | -          | -                  | 18 627                            |

**6. Baugenehmigungen für neue Wohngebäude in Bayern im August 2015 nach Regierungsbezirken,  
Gebäudearten und privaten Haushalten als Bauherren**

| Lfd.<br>Nr.          | Regierungsbezirk<br>Gebäudeart<br>Bauherr     | Errichtung neuer Wohngebäude |              |              |              |              |   |
|----------------------|---|------------------------------|--------------|--------------|--------------|--------------|---|
|                      |   | Gebäude                      | Rauminhalt   | Nutzfläche   | Wohnungen    |              | Veranschlagte<br>Kosten der<br>Bauwerke |
|                      |   |                              |              |              | insgesamt    | Wohnfläche   |   |
|                      |   | Anzahl                       | 1 000 m³     | 100 m²       | Anzahl       | 100 m²       | 1 000 €                                 |
| <b>Oberbayern</b>    |   |                              |              |              |              |              |   |
| 1                    | Wohngebäude mit 1 Wohnung .....               | 612                          | 598          | 354          | 612          | 982          | 199 311                                 |
| 2                    | Wohngebäude mit 2 Wohnungen .....             | 72                           | 103          | 61           | 144          | 171          | 35 556                                  |
| 3                    | Wohngebäude mit 3 oder mehr Wohnungen .....   | 132                          | 411          | 160          | 928          | 777          | 140 090                                 |
| 4                    | Wohnheime .....                               | 4                            | 17           | 11           | 23           | 23           | 6 475                                   |
| 5                    | <b>Wohngebäude zusammen</b> .....             | <b>820</b>                   | <b>1 129</b> | <b>586</b>   | <b>1 707</b> | <b>1 954</b> | <b>381 432</b>                          |
| 6                    | darunter erbaut durch private Haushalte ..... | 601                          | 735          | 402          | 962          | 1 234        | 253 521                                 |
| <b>Niederbayern</b>  |   |                              |              |              |              |              |   |
| 7                    | Wohngebäude mit 1 Wohnung .....               | 267                          | 272          | 150          | 267          | 440          | 76 149                                  |
| 8                    | Wohngebäude mit 2 Wohnungen .....             | 25                           | 33           | 15           | 50           | 58           | 8 933                                   |
| 9                    | Wohngebäude mit 3 oder mehr Wohnungen .....   | 20                           | 65           | 29           | 143          | 111          | 18 301                                  |
| 10                   | Wohnheime .....                               | -                            | -            | -            | -            | -            | -                                       |
| 11                   | <b>Wohngebäude zusammen</b> .....             | <b>312</b>                   | <b>371</b>   | <b>194</b>   | <b>460</b>   | <b>609</b>   | <b>103 383</b>                          |
| 12                   | darunter erbaut durch private Haushalte ..... | 289                          | 336          | 174          | 402          | 551          | 93 669                                  |
| <b>Oberpfalz</b>     |   |                              |              |              |              |              |   |
| 13                   | Wohngebäude mit 1 Wohnung .....               | 218                          | 214          | 113          | 218          | 357          | 61 900                                  |
| 14                   | Wohngebäude mit 2 Wohnungen .....             | 22                           | 27           | 10           | 44           | 48           | 7 935                                   |
| 15                   | Wohngebäude mit 3 oder mehr Wohnungen .....   | 25                           | 72           | 27           | 179          | 148          | 22 648                                  |
| 16                   | Wohnheime .....                               | 2                            | 6            | 4            | 44           | 7            | 1 465                                   |
| 17                   | <b>Wohngebäude zusammen</b> .....             | <b>267</b>                   | <b>319</b>   | <b>154</b>   | <b>485</b>   | <b>560</b>   | <b>93 948</b>                           |
| 18                   | darunter erbaut durch private Haushalte ..... | 202                          | 221          | 119          | 261          | 368          | 64 057                                  |
| <b>Oberfranken</b>   |   |                              |              |              |              |              |   |
| 19                   | Wohngebäude mit 1 Wohnung .....               | 117                          | 105          | 54           | 117          | 187          | 33 549                                  |
| 20                   | Wohngebäude mit 2 Wohnungen .....             | 6                            | 7            | 3            | 12           | 11           | 2 306                                   |
| 21                   | Wohngebäude mit 3 oder mehr Wohnungen .....   | 13                           | 55           | 16           | 190          | 117          | 15 356                                  |
| 22                   | Wohnheime .....                               | -                            | -            | -            | -            | -            | -                                       |
| 23                   | <b>Wohngebäude zusammen</b> .....             | <b>136</b>                   | <b>166</b>   | <b>72</b>    | <b>319</b>   | <b>315</b>   | <b>51 211</b>                           |
| 24                   | darunter erbaut durch private Haushalte ..... | 122                          | 113          | 59           | 133          | 200          | 36 512                                  |
| <b>Mittelfranken</b> |   |                              |              |              |              |              |   |
| 25                   | Wohngebäude mit 1 Wohnung .....               | 264                          | 210          | 102          | 264          | 394          | 61 768                                  |
| 26                   | Wohngebäude mit 2 Wohnungen .....             | 22                           | 26           | 12           | 44           | 48           | 8 142                                   |
| 27                   | Wohngebäude mit 3 oder mehr Wohnungen .....   | 35                           | 109          | 43           | 271          | 217          | 29 813                                  |
| 28                   | Wohnheime .....                               | -                            | -            | -            | -            | -            | -                                       |
| 29                   | <b>Wohngebäude zusammen</b> .....             | <b>321</b>                   | <b>345</b>   | <b>157</b>   | <b>579</b>   | <b>658</b>   | <b>99 723</b>                           |
| 30                   | darunter erbaut durch private Haushalte ..... | 228                          | 242          | 126          | 323          | 421          | 75 745                                  |
| <b>Unterfranken</b>  |   |                              |              |              |              |              |   |
| 31                   | Wohngebäude mit 1 Wohnung .....               | 146                          | 140          | 92           | 146          | 238          | 45 768                                  |
| 32                   | Wohngebäude mit 2 Wohnungen .....             | 18                           | 19           | 10           | 36           | 36           | 6 087                                   |
| 33                   | Wohngebäude mit 3 oder mehr Wohnungen .....   | 17                           | 41           | 21           | 104          | 78           | 13 228                                  |
| 34                   | Wohnheime .....                               | -                            | -            | -            | -            | -            | -                                       |
| 35                   | <b>Wohngebäude zusammen</b> .....             | <b>181</b>                   | <b>200</b>   | <b>124</b>   | <b>286</b>   | <b>352</b>   | <b>65 083</b>                           |
| 36                   | darunter erbaut durch private Haushalte ..... | 171                          | 179          | 115          | 235          | 311          | 58 726                                  |
| <b>Schwaben</b>      |   |                              |              |              |              |              |   |
| 37                   | Wohngebäude mit 1 Wohnung .....               | 266                          | 254          | 149          | 266          | 410          | 80 352                                  |
| 38                   | Wohngebäude mit 2 Wohnungen .....             | 35                           | 49           | 27           | 70           | 83           | 14 919                                  |
| 39                   | Wohngebäude mit 3 oder mehr Wohnungen .....   | 26                           | 103          | 47           | 214          | 181          | 32 771                                  |
| 40                   | Wohnheime .....                               | 7                            | 62           | 41           | 391          | 120          | 18 652                                  |
| 41                   | <b>Wohngebäude zusammen</b> .....             | <b>334</b>                   | <b>468</b>   | <b>264</b>   | <b>941</b>   | <b>793</b>   | <b>146 694</b>                          |
| 42                   | darunter erbaut durch private Haushalte ..... | 263                          | 290          | 179          | 325          | 463          | 90 069                                  |
| <b>Bayern</b>        |   |                              |              |              |              |              |   |
| 43                   | Wohngebäude mit 1 Wohnung .....               | 1 890                        | 1 794        | 1 014        | 1 890        | 3 008        | 558 797                                 |
| 44                   | Wohngebäude mit 2 Wohnungen .....             | 200                          | 264          | 139          | 400          | 455          | 83 878                                  |
| 45                   | Wohngebäude mit 3 oder mehr Wohnungen .....   | 268                          | 855          | 342          | 2 029        | 1 629        | 272 207                                 |
| 46                   | Wohnheime .....                               | 13                           | 85           | 55           | 458          | 150          | 26 592                                  |
| 47                   | <b>Wohngebäude insgesamt</b> .....            | <b>2 371</b>                 | <b>2 998</b> | <b>1 550</b> | <b>4 777</b> | <b>5 241</b> | <b>941 474</b>                          |
| 48                   | darunter erbaut durch private Haushalte ..... | 1 876                        | 2 117        | 1 175        | 2 641        | 3 547        | 672 299                                 |

**7. Baugenehmigungen für neue Wohngebäude im Freistellungs- bzw. Zustimmungsverfahren<sup>1)</sup> in Bayern  
im August 2015 nach Regierungsbezirken, Gebäudearten und privaten Haushalten als Bauherren**

| Lfd.<br>Nr.          | Regierungsbezirk<br>-----<br>Gebäudeart<br>-----<br>Bauherr | Errichtung neuer Wohngebäude |                      |                    |            |                    | Veranschlagte<br>Kosten der<br>Bauwerke<br><br>1 000 € |
|----------------------|---|------------------------------|----------------------|--------------------|------------|--------------------|--|
|                      |   | Gebäude                      | Rauminhalt           | Nutzfläche         | Wohnungen  |                    |  |
|                      |   |                              |                      |                    | insgesamt  | Wohnfläche         |  |
|                      |   | Anzahl                       | 1 000 m <sup>3</sup> | 100 m <sup>2</sup> | Anzahl     | 100 m <sup>2</sup> |  |
| <b>Oberbayern</b>    |   |                              |                      |                    |            |                    |  |
| 1                    | Wohngebäude mit 1 Wohnung .....                             | 190                          | 178                  | 116                | 190        | 294                | 56 792   |
| 2                    | Wohngebäude mit 2 Wohnungen .....                           | 20                           | 26                   | 13                 | 40         | 45                 | 8 419  |
| 3                    | Wohngebäude mit 3 oder mehr Wohnungen .....                 | 27                           | 79                   | 19                 | 169        | 180                | 26 593   |
| 4                    | Wohnheime .....   | -                            | -                    | -                  | -          | -                  | -  |
| 5                    | <b>Wohngebäude zusammen .....</b>                           | <b>237</b>                   | <b>283</b>           | <b>149</b>         | <b>399</b> | <b>499</b>         | <b>91 804</b>  |
| 6                    | darunter erbaut durch private Haushalte .....               | 166                          | 185                  | 112                | 219        | 308                | 61 074   |
| <b>Niederbayern</b>  |   |                              |                      |                    |            |                    |  |
| 7                    | Wohngebäude mit 1 Wohnung .....                             | 89                           | 82                   | 41                 | 89         | 138                | 22 934   |
| 8                    | Wohngebäude mit 2 Wohnungen .....                           | 7                            | 9                    | 3                  | 14         | 15                 | 2 356  |
| 9                    | Wohngebäude mit 3 oder mehr Wohnungen .....                 | 3                            | 6                    | 0                  | 20         | 12                 | 1 959  |
| 10                   | Wohnheime .....   | -                            | -                    | -                  | -          | -                  | -  |
| 11                   | <b>Wohngebäude zusammen .....</b>                           | <b>99</b>                    | <b>97</b>            | <b>44</b>          | <b>123</b> | <b>165</b>         | <b>27 249</b>  |
| 12                   | darunter erbaut durch private Haushalte .....               | 92                           | 88                   | 42                 | 104        | 149                | 24 575   |
| <b>Oberpfalz</b>     |   |                              |                      |                    |            |                    |  |
| 13                   | Wohngebäude mit 1 Wohnung .....                             | 75                           | 63                   | 31                 | 75         | 109                | 18 306   |
| 14                   | Wohngebäude mit 2 Wohnungen .....                           | 6                            | 6                    | 1                  | 12         | 13                 | 1 807  |
| 15                   | Wohngebäude mit 3 oder mehr Wohnungen .....                 | 1                            | 2                    | 1                  | 6          | 5                  | 622  |
| 16                   | Wohnheime .....   | -                            | -                    | -                  | -          | -                  | -  |
| 17                   | <b>Wohngebäude zusammen .....</b>                           | <b>82</b>                    | <b>72</b>            | <b>33</b>          | <b>93</b>  | <b>126</b>         | <b>20 735</b>  |
| 18                   | darunter erbaut durch private Haushalte .....               | 53                           | 50                   | 26                 | 57         | 83                 | 14 175   |
| <b>Oberfranken</b>   |   |                              |                      |                    |            |                    |  |
| 19                   | Wohngebäude mit 1 Wohnung .....                             | 21                           | 16                   | 8                  | 21         | 30                 | 5 110  |
| 20                   | Wohngebäude mit 2 Wohnungen .....                           | -                            | -                    | -                  | -          | -                  | -  |
| 21                   | Wohngebäude mit 3 oder mehr Wohnungen .....                 | 4                            | 13                   | -                  | 28         | 27                 | 2 742  |
| 22                   | Wohnheime .....   | -                            | -                    | -                  | -          | -                  | -  |
| 23                   | <b>Wohngebäude zusammen .....</b>                           | <b>25</b>                    | <b>29</b>            | <b>8</b>           | <b>49</b>  | <b>57</b>          | <b>7 852</b>   |
| 24                   | darunter erbaut durch private Haushalte .....               | 19                           | 15                   | 8                  | 19         | 28                 | 4 884  |
| <b>Mittelfranken</b> |   |                              |                      |                    |            |                    |  |
| 25                   | Wohngebäude mit 1 Wohnung .....                             | 97                           | 61                   | 25                 | 97         | 131                | 15 233   |
| 26                   | Wohngebäude mit 2 Wohnungen .....                           | 2                            | 2                    | -                  | 4          | 5                  | 535  |
| 27                   | Wohngebäude mit 3 oder mehr Wohnungen .....                 | 2                            | 4                    | 3                  | 9          | 8                  | 1 310  |
| 28                   | Wohnheime .....   | -                            | -                    | -                  | -          | -                  | -  |
| 29                   | <b>Wohngebäude zusammen .....</b>                           | <b>101</b>                   | <b>68</b>            | <b>28</b>          | <b>110</b> | <b>145</b>         | <b>17 078</b>  |
| 30                   | darunter erbaut durch private Haushalte .....               | 45                           | 39                   | 20                 | 49         | 72                 | 12 128   |
| <b>Unterfranken</b>  |   |                              |                      |                    |            |                    |  |
| 31                   | Wohngebäude mit 1 Wohnung .....                             | 32                           | 28                   | 18                 | 32         | 49                 | 9 617  |
| 32                   | Wohngebäude mit 2 Wohnungen .....                           | 3                            | 3                    | 2                  | 6          | 5                  | 1 058  |
| 33                   | Wohngebäude mit 3 oder mehr Wohnungen .....                 | 4                            | 10                   | 2                  | 23         | 20                 | 2 762  |
| 34                   | Wohnheime .....   | -                            | -                    | -                  | -          | -                  | -  |
| 35                   | <b>Wohngebäude zusammen .....</b>                           | <b>39</b>                    | <b>41</b>            | <b>21</b>          | <b>61</b>  | <b>74</b>          | <b>13 437</b>  |
| 36                   | darunter erbaut durch private Haushalte .....               | 36                           | 33                   | 20                 | 42         | 58                 | 11 258   |
| <b>Schwaben</b>      |   |                              |                      |                    |            |                    |  |
| 37                   | Wohngebäude mit 1 Wohnung .....                             | 58                           | 56                   | 40                 | 58         | 87                 | 17 460   |
| 38                   | Wohngebäude mit 2 Wohnungen .....                           | 11                           | 16                   | 9                  | 22         | 25                 | 4 879  |
| 39                   | Wohngebäude mit 3 oder mehr Wohnungen .....                 | 5                            | 27                   | 19                 | 34         | 38                 | 6 214  |
| 40                   | Wohnheime .....   | -                            | -                    | -                  | -          | -                  | -  |
| 41                   | <b>Wohngebäude zusammen .....</b>                           | <b>74</b>                    | <b>99</b>            | <b>68</b>          | <b>114</b> | <b>150</b>         | <b>28 553</b>  |
| 42                   | darunter erbaut durch private Haushalte .....               | 69                           | 88                   | 62                 | 95         | 131                | 25 502   |
| <b>Bayern</b>        |   |                              |                      |                    |            |                    |  |
| 43                   | Wohngebäude mit 1 Wohnung .....                             | 562                          | 485                  | 278                | 562        | 836                | 145 452  |
| 44                   | Wohngebäude mit 2 Wohnungen .....                           | 49                           | 63                   | 28                 | 98         | 109                | 19 054   |
| 45                   | Wohngebäude mit 3 oder mehr Wohnungen .....                 | 46                           | 143                  | 43                 | 289        | 271                | 42 202   |
| 46                   | Wohnheime .....   | -                            | -                    | -                  | -          | -                  | -  |
| 47                   | <b>Wohngebäude insgesamt .....</b>                          | <b>657</b>                   | <b>690</b>           | <b>350</b>         | <b>949</b> | <b>1 216</b>       | <b>206 708</b>   |
| 48                   | darunter erbaut durch private Haushalte .....               | 480                          | 498                  | 289                | 585        | 829                | 153 596  |

<sup>1)</sup> Genehmigungsfreistellung nach Artikel 58 bzw. bauaufsichtliche Zustimmung nach Artikel 73 der Bayerischen Bauordnung (BayBO).

**8. Baugenehmigungen für neue Wohn- und Nichtwohngebäude in Bayern im August 2015  
nach Gebäudearten, Regierungsbezirken und der vorwiegenden Art der Beheizung**

| Lfd. Nr.  | Gebäudeart<br>Regierungsbezirk                 | Insgesamt | darunter ausgestattet mit |        |          |         |             | Ohne Heizung |
|---|--|-----------|---------------------------|--------|----------|---------|-------------|--------------|
|   |  |           | Fern-                     | Block- | Zentral- | Etagen- | Einzelraum- |              |
|   |  |           |                           |        |          |         |             |              |
| <b>Wohnbau</b>                                  |  |           |                           |        |          |         |             |              |
| 1   | Wohngebäude insgesamt .....                    | 2 371     | 156                       | 98     | 2 113    | -       | -           | 4            |
| 2   | darin Wohnungen .....                          | 4 777     | 1 057                     | 245    | 3 470    | -       | -           | 5            |
|   | davon  |           |                           |        |          |         |             |              |
| 3   | Wohngebäude mit 1 Wohnung .....                | 1 890     | 77                        | 82     | 1 728    | -       | -           | 3            |
| 4   | Wohngebäude mit 2 Wohnungen .....              | 200       | 12                        | -      | 187      | -       | -           | 1            |
| 5   | Wohngebäude mit 3 oder mehr Wohnungen .....    | 268       | 62                        | 16     | 190      | -       | -           | -            |
| 6   | darin Wohnungen .....                          | 2 029     | 574                       | 163    | 1 292    | -       | -           | -            |
| 7   | Wohnheime .....                                | 13        | 5                         | -      | 8        | -       | -           | -            |
| 8   | darin Wohnungen .....                          | 458       | 382                       | -      | 76       | -       | -           | -            |
| <b>Wohngebäude nach Regierungsbezirken</b>      |  |           |                           |        |          |         |             |              |
| 9   | Oberbayern .....                               | 820       | 76                        | 7      | 736      | -       | -           | 1            |
| 10  | Niederbayern .....                             | 312       | 19                        | 1      | 292      | -       | -           | -            |
| 11  | Oberpfalz .....                                | 267       | 14                        | 19     | 234      | -       | -           | -            |
| 12  | Oberfranken .....                              | 138       | 7                         | -      | 129      | -       | -           | -            |
| 13  | Mittelfranken .....                            | 321       | 24                        | 68     | 229      | -       | -           | -            |
| 14  | Unterfranken .....                             | 181       | 5                         | 2      | 172      | -       | -           | 2            |
| 15  | Schwaben .....                                 | 334       | 11                        | 1      | 321      | -       | -           | 1            |
| <b>Nichtwohnbau</b>                             |  |           |                           |        |          |         |             |              |
| 16  | Nichtwohngebäude insgesamt .....               | 750       | 30                        | 6      | 200      | 1       | 18          | 495          |
| 17  | darin Rauminhalt (1 000 m³) .....              | 4 637     | 333                       | 374    | 2 238    | 0       | 60          | 1 631        |
|   | davon  |           |                           |        |          |         |             |              |
| 18  | Anstaltsgebäude .....                          | 2         | 1                         | -      | 1        | -       | -           | -            |
| 19  | darin Rauminhalt (1 000 m³) .....              | 110       | 108                       | -      | 2        | -       | -           | -            |
| 20  | Büro- und Verwaltungsgebäude .....             | 39        | 8                         | 1      | 26       | 1       | 2           | 1            |
| 21  | darin Rauminhalt (1 000 m³) .....              | 194       | 54                        | 18     | 104      | 0       | 2           | 15           |
| 22  | Landwirtschaftliche Betriebsgebäude .....      | 196       | 2                         | -      | 11       | -       | 3           | 180          |
| 23  | darin Rauminhalt (1 000 m³) .....              | 752       | 4                         | -      | 40       | -       | 8           | 701          |
| 24  | Nichtlandwirtschaftliche Betriebsgebäude ..... | 471       | 12                        | 4      | 135      | -       | 13          | 307          |
| 25  | darin Rauminhalt (1 000 m³) .....              | 3 388     | 104                       | 355    | 1 983    | -       | 51          | 895          |
|   | darunter                                       |           |                           |        |          |         |             |              |
| 26  | Fabrik- und Werkstattgebäude .....             | 101       | 5                         | 2      | 60       | -       | 3           | 31           |
| 27  | darin Rauminhalt (1 000 m³) .....              | 908       | 66                        | 197    | 476      | -       | 9           | 158          |
| 28  | Handels- und Lagergebäude .....                | 239       | 2                         | 2      | 59       | -       | 10          | 166          |
| 29  | darin Rauminhalt (1 000 m³) .....              | 2 120     | 13                        | 158    | 1 412    | -       | 42          | 495          |
| 30  | Hotels und Gaststätten .....                   | 8         | 4                         | -      | 4        | -       | -           | -            |
| 31  | darin Rauminhalt (1 000 m³) .....              | 89        | 24                        | -      | 65       | -       | -           | -            |
| 32  | Sonstige Nichtwohngebäude .....                | 42        | 7                         | 1      | 27       | -       | -           | 7            |
| 33  | darin Rauminhalt (1 000 m³) .....              | 192       | 62                        | 1      | 109      | -       | -           | 19           |
| <b>Nichtwohngebäude nach Regierungsbezirken</b> |  |           |                           |        |          |         |             |              |
| 34  | Oberbayern .....                               | 202       | 7                         | 1      | 66       | 1       | 7           | 120          |
| 35  | Niederbayern .....                             | 156       | 6                         | 1      | 29       | -       | 3           | 117          |
| 36  | Oberpfalz .....                                | 98        | 3                         | 3      | 24       | -       | 3           | 65           |
| 37  | Oberfranken .....                              | 45        | 2                         | -      | 6        | -       | -           | 37           |
| 38  | Mittelfranken .....                            | 72        | 5                         | -      | 26       | -       | -           | 41           |
| 39  | Unterfranken .....                             | 65        | 3                         | -      | 19       | -       | 5           | 38           |
| 40  | Schwaben .....                                 | 112       | 4                         | 1      | 30       | -       | -           | 77           |

## 9. Baugenehmigungen für neue Wohn- und Regierungsbezirken und der

| Lfd. Nr.  | Gebäudeart<br>Regierungsbezirk                 | Insgesamt | davon nach der verwendeten |    |       |       |
|---|--|-----------|----------------------------|----|-------|-------|
|   |  |           | keine                      | Öl | Gas   | Strom |
| <b>Wohnbau</b>                                  |  |           |                            |    |       |       |
| 1   | Wohngebäude insgesamt .....                    | 2 371     | 4                          | 49 | 928   | 33    |
| 2   | darin Wohnungen .....                          | 4 777     | 5                          | 70 | 1 693 | 49    |
|   | davon  |           |                            |    |       |       |
| 3   | Wohngebäude mit 1 Wohnung .....                | 1 890     | 3                          | 38 | 735   | 25    |
| 4   | Wohngebäude mit 2 Wohnungen .....              | 200       | 1                          | 8  | 69    | 6     |
| 5   | Wohngebäude mit 3 oder mehr Wohnungen .....    | 268       | -                          | 3  | 118   | 2     |
| 6   | darin Wohnungen .....                          | 2 029     | -                          | 16 | 778   | 12    |
| 7   | Wohnheime .....                                | 13        | -                          | -  | 6     | -     |
| 8   | darin Wohnungen .....                          | 458       | -                          | -  | 42    | -     |
| <b>Wohngebäude nach Regierungsbezirken</b>      |  |           |                            |    |       |       |
| 9   | Oberbayern .....                               | 820       | 1                          | 21 | 263   | 12    |
| 10  | Niederbayern .....                             | 312       | -                          | 8  | 154   | 7     |
| 11  | Oberpfalz .....                                | 267       | -                          | 7  | 101   | 1     |
| 12  | Oberfranken .....                              | 136       | -                          | 1  | 43    | 3     |
| 13  | Mittelfranken .....                            | 321       | -                          | 4  | 151   | 4     |
| 14  | Unterfranken .....                             | 181       | 2                          | 1  | 77    | 5     |
| 15  | Schwaben .....                                 | 334       | 1                          | 7  | 139   | 1     |
| <b>Nichtwohnbau</b>                             |  |           |                            |    |       |       |
| 16  | Nichtwohngebäude insgesamt .....               | 750       | 495                        | 9  | 126   | 14    |
| 17  | darin Rauminhalt (1 000 m³) .....              | 4 637     | 1 631                      | 89 | 2 047 | 38    |
|   | davon  |           |                            |    |       |       |
| 18  | Anstaltsgebäude .....                          | 2         | -                          | -  | -     | -     |
| 19  | darin Rauminhalt (1 000 m³) .....              | 110       | -                          | -  | -     | -     |
| 20  | Büro- und Verwaltungsgebäude .....             | 39        | 1                          | 2  | 17    | 3     |
| 21  | darin Rauminhalt (1 000 m³) .....              | 194       | 15                         | 4  | 69    | 3     |
| 22  | Landwirtschaftliche Betriebsgebäude .....      | 196       | 180                        | -  | 1     | -     |
| 23  | darin Rauminhalt (1 000 m³) .....              | 752       | 701                        | -  | 5     | -     |
| 24  | Nichtlandwirtschaftliche Betriebsgebäude ..... | 471       | 307                        | 7  | 92    | 8     |
| 25  | darin Rauminhalt (1 000 m³) .....              | 3 388     | 895                        | 85 | 1 902 | 28    |
|   | darunter                                       |           |                            |    |       |       |
| 26  | Fabrik- und Werkstattgebäude .....             | 101       | 31                         | 3  | 41    | 2     |
| 27  | darin Rauminhalt (1 000 m³) .....              | 906       | 158                        | 5  | 516   | 9     |
| 28  | Handels- und Lagergebäude .....                | 239       | 166                        | 2  | 44    | 6     |
| 29  | darin Rauminhalt (1 000 m³) .....              | 2 120     | 495                        | 73 | 1 369 | 19    |
| 30  | Hotels und Gaststätten .....                   | 8         | -                          | 1  | 2     | -     |
| 31  | darin Rauminhalt (1 000 m³) .....              | 89        | -                          | 4  | 2     | -     |
| 32  | Sonstige Nichtwohngebäude .....                | 42        | 7                          | -  | 16    | 3     |
| 33  | darin Rauminhalt (1 000 m³) .....              | 192       | 19                         | -  | 71    | 8     |
| <b>Nichtwohngebäude nach Regierungsbezirken</b> |  |           |                            |    |       |       |
| 34  | Oberbayern .....                               | 202       | 120                        | 3  | 34    | 5     |
| 35  | Niederbayern .....                             | 156       | 117                        | 1  | 17    | 3     |
| 36  | Oberpfalz .....                                | 98        | 65                         | 2  | 17    | 2     |
| 37  | Oberfranken .....                              | 45        | 37                         | 1  | 4     | -     |
| 38  | Mittelfranken .....                            | 72        | 41                         | 1  | 17    | -     |
| 39  | Unterfranken .....                             | 65        | 38                         | 1  | 12    | 3     |
| 40  | Schwaben .....                                 | 112       | 77                         | -  | 25    | 1     |

**Nichtwohngebäude in Bayern im August 2015 nach Gebäudearten,  
verwendeten primären Energie für Heizung**

| primären Energie für Heizung                    |            |                                |              |      |                      |                      |                     | Lfd.<br>Nr. |
|---|------------|--------------------------------|--------------|------|----------------------|----------------------|---------------------|-------------|
| Fernwärme/<br>Fernkälte                         | Geothermie | Umweltthermie<br>(Luft/Wasser) | Solarthermie | Holz | Biogas/<br>Biomethan | sonstige<br>Biomasse | sonstige<br>Energie |             |
| <b>Wohnbau</b>                                  |            |                                |              |      |                      |                      |                     |             |
| 156   | 129        | 724                            | 13           | 303  | 5                    | 25                   | 2                   | 1           |
| 1 057   | 279        | 990                            | 14           | 557  | 12                   | 39                   | 12                  | 2           |
| 77  | 99         | 632                            | 12           | 245  | 4                    | 20                   | -                   | 3           |
| 12  | 11         | 65                             | 1            | 25   | -                    | 2                    | -                   | 4           |
| 62  | 18         | 27                             | -            | 32   | 1                    | 3                    | 2                   | 5           |
| 574   | 139        | 228                            | -            | 247  | 8                    | 15                   | 12                  | 6           |
| 5   | 1          | -                              | -            | 1    | -                    | -                    | -                   | 7           |
| 382   | 19         | -                              | -            | 15   | -                    | -                    | -                   | 8           |
| <b>Wohngebäude nach Regierungsbezirken</b>      |            |                                |              |      |                      |                      |                     |             |
| 76  | 57         | 248                            | 3            | 125  | 1                    | 11                   | 2                   | 9           |
| 19  | 13         | 67                             | 5            | 33   | 1                    | 5                    | -                   | 10          |
| 14  | 7          | 78                             | -            | 55   | 1                    | 5                    | -                   | 11          |
| 7   | 13         | 55                             | 1            | 12   | -                    | 1                    | -                   | 12          |
| 24  | 8          | 108                            | 2            | 17   | 1                    | 2                    | -                   | 13          |
| 5   | 8          | 68                             | 1            | 13   | 1                    | -                    | -                   | 14          |
| 11  | 23         | 102                            | 1            | 48   | -                    | 1                    | -                   | 15          |
| <b>Nichtwohnbau</b>                             |            |                                |              |      |                      |                      |                     |             |
| 30  | 11         | 21                             | 2            | 37   | 2                    | -                    | 3                   | 16          |
| 333   | 96         | 187                            | 8            | 179  | 8                    | -                    | 23                  | 17          |
| 1   | -          | -                              | -            | 1    | -                    | -                    | -                   | 18          |
| 108   | -          | -                              | -            | 2    | -                    | -                    | -                   | 19          |
| 8   | 3          | 2                              | -            | 3    | -                    | -                    | -                   | 20          |
| 54  | 37         | 7                              | -            | 5    | -                    | -                    | -                   | 21          |
| 2   | -          | -                              | -            | 12   | -                    | -                    | 1                   | 22          |
| 4   | -          | -                              | -            | 38   | -                    | -                    | 4                   | 23          |
| 12  | 6          | 18                             | 2            | 16   | 2                    | -                    | 1                   | 24          |
| 104   | 53         | 179                            | 8            | 110  | 8                    | -                    | 17                  | 25          |
| 5   | 3          | 9                              | 1            | 6    | -                    | -                    | -                   | 26          |
| 66  | 24         | 88                             | 6            | 34   | -                    | -                    | -                   | 27          |
| 2   | 3          | 8                              | 1            | 5    | 1                    | -                    | 1                   | 28          |
| 13  | 29         | 91                             | 2            | 7    | 6                    | -                    | 17                  | 29          |
| 4   | -          | -                              | -            | 1    | -                    | -                    | -                   | 30          |
| 24  | -          | -                              | -            | 59   | -                    | -                    | -                   | 31          |
| 7   | 2          | 1                              | -            | 5    | -                    | -                    | 1                   | 32          |
| 62  | 5          | 1                              | -            | 23   | -                    | -                    | 2                   | 33          |
| <b>Nichtwohngebäude nach Regierungsbezirken</b> |            |                                |              |      |                      |                      |                     |             |
| 7   | 5          | 6                              | 2            | 19   | -                    | -                    | 1                   | 34          |
| 6   | 2          | 3                              | -            | 6    | 1                    | -                    | -                   | 35          |
| 3   | -          | 2                              | -            | 7    | -                    | -                    | -                   | 36          |
| 2   | -          | -                              | -            | 1    | -                    | -                    | -                   | 37          |
| 5   | 1          | 4                              | -            | 1    | 1                    | -                    | 1                   | 38          |
| 3   | 2          | 4                              | -            | 2    | -                    | -                    | -                   | 39          |
| 4   | 1          | 2                              | -            | 1    | -                    | -                    | 1                   | 40          |

**10. Baugenehmigungen für neue Wohn- und  
Regierungsbezirken und der**

| Lfd.<br>Nr.                                     | Gebäudeart<br>Regierungsbezirk                 | Insgesamt | davon nach der verwendeten |    |     |       |
|---|--|-----------|----------------------------|----|-----|-------|
|   |  |           | keine                      | Öl | Gas | Strom |
| <b>Wohnbau</b>                                  |  |           |                            |    |     |       |
| 1   | Wohngebäude insgesamt .....                    | 2 371     | 1 274                      | 1  | 25  | 13    |
| 2   | darin Wohnungen .....                          | 4 777     | 3 143                      | 1  | 34  | 30    |
|   | davon  |           |                            |    |     |       |
| 3   | Wohngebäude mit 1 Wohnung .....                | 1 890     | 988                        | 1  | 23  | 10    |
| 4   | Wohngebäude mit 2 Wohnungen .....              | 200       | 92                         | -  | 1   | -     |
| 5   | Wohngebäude mit 3 oder mehr Wohnungen .....    | 288       | 183                        | -  | 1   | 3     |
| 6   | darin Wohnungen .....                          | 2 029     | 1 515                      | -  | 9   | 20    |
| 7   | Wohnheime .....                                | 13        | 13                         | -  | -   | -     |
| 8   | darin Wohnungen .....                          | 458       | 458                        | -  | -   | -     |
| <b>Wohngebäude nach Regierungsbezirken</b>      |  |           |                            |    |     |       |
| 9   | Oberbayern .....                               | 820       | 467                        | 1  | 4   | 7     |
| 10  | Niederbayern .....                             | 312       | 158                        | -  | -   | -     |
| 11  | Oberpfalz .....                                | 267       | 127                        | -  | 17  | -     |
| 12  | Oberfranken .....                              | 136       | 73                         | -  | 2   | 2     |
| 13  | Mittelfranken .....                            | 321       | 198                        | -  | 1   | 1     |
| 14  | Unterfranken .....                             | 181       | 80                         | -  | 1   | 1     |
| 15  | Schwaben .....                                 | 334       | 171                        | -  | -   | 2     |
| <b>Nichtwohnbau</b>                             |  |           |                            |    |     |       |
| 16  | Nichtwohngebäude insgesamt .....               | 750       | 703                        | -  | -   | 4     |
| 17  | darin Rauminhalt (1 000 m³) .....              | 4 637     | 4 411                      | -  | -   | 10    |
|   | davon  |           |                            |    |     |       |
| 18  | Anstaltsgebäude .....                          | 2         | 1                          | -  | -   | -     |
| 19  | darin Rauminhalt (1 000 m³) .....              | 110       | 108                        | -  | -   | -     |
| 20  | Büro- und Verwaltungsgebäude .....             | 39        | 30                         | -  | -   | -     |
| 21  | darin Rauminhalt (1 000 m³) .....              | 194       | 157                        | -  | -   | -     |
| 22  | Landwirtschaftliche Betriebsgebäude .....      | 196       | 192                        | -  | -   | -     |
| 23  | darin Rauminhalt (1 000 m³) .....              | 752       | 744                        | -  | -   | -     |
| 24  | Nichtlandwirtschaftliche Betriebsgebäude ..... | 471       | 445                        | -  | -   | 3     |
| 25  | darin Rauminhalt (1 000 m³) .....              | 3 388     | 3 225                      | -  | -   | 9     |
|   | darunter                                       |           |                            |    |     |       |
| 26  | Fabrik- und Werkstattgebäude .....             | 101       | 88                         | -  | -   | 3     |
| 27  | darin Rauminhalt (1 000 m³) .....              | 906       | 856                        | -  | -   | 9     |
| 28  | Handels- und Lagergebäude .....                | 239       | 231                        | -  | -   | -     |
| 29  | darin Rauminhalt (1 000 m³) .....              | 2 120     | 2 077                      | -  | -   | -     |
| 30  | Hotels und Gaststätten .....                   | 8         | 6                          | -  | -   | -     |
| 31  | darin Rauminhalt (1 000 m³) .....              | 89        | 27                         | -  | -   | -     |
| 32  | Sonstige Nichtwohngebäude .....                | 42        | 35                         | -  | -   | 1     |
| 33  | darin Rauminhalt (1 000 m³) .....              | 192       | 176                        | -  | -   | 0     |
| <b>Nichtwohngebäude nach Regierungsbezirken</b> |  |           |                            |    |     |       |
| 34  | Oberbayern .....                               | 202       | 182                        | -  | -   | -     |
| 35  | Niederbayern .....                             | 156       | 149                        | -  | -   | 2     |
| 36  | Oberpfalz .....                                | 98        | 93                         | -  | -   | 1     |
| 37  | Oberfranken .....                              | 45        | 44                         | -  | -   | -     |
| 38  | Mittelfranken .....                            | 72        | 71                         | -  | -   | -     |
| 39  | Unterfranken .....                             | 65        | 59                         | -  | -   | -     |
| 40  | Schwaben .....                                 | 112       | 105                        | -  | -   | 1     |



**Nichtwohngebäude in Bayern im August 2015 nach Gebäudearten,  
verwendeten sekundären Energie für Heizung**

| sekundären Energie für Heizung                  |            |                                |              |      |                      |                      |                     | Lfd.<br>Nr. |
|---|------------|--------------------------------|--------------|------|----------------------|----------------------|---------------------|-------------|
| Fernwärme/<br>Fernkälte                         | Geothermie | Umweltthermie<br>(Luft/Wasser) | Solarthermie | Holz | Biogas/<br>Biomethan | sonstige<br>Biomasse | sonstige<br>Energie |             |
| <b>Wohnbau</b>                                  |            |                                |              |      |                      |                      |                     |             |
| -   | 1          | 2                              | 305          | 750  | -                    | -                    | -                   | 1           |
| -   | 1          | 3                              | 592          | 973  | -                    | -                    | -                   | 2           |
| -   | 1          | 1                              | 220          | 648  | -                    | -                    | -                   | 3           |
| -   | -          | 1                              | 34           | 72   | -                    | -                    | -                   | 4           |
| -   | -          | -                              | 51           | 30   | -                    | -                    | -                   | 5           |
| -   | -          | -                              | 304          | 181  | -                    | -                    | -                   | 6           |
| -   | -          | -                              | -            | -    | -                    | -                    | -                   | 7           |
| -   | -          | -                              | -            | -    | -                    | -                    | -                   | 8           |
| <b>Wohngebäude nach Regierungsbezirken</b>      |            |                                |              |      |                      |                      |                     |             |
| -   | -          | 1                              | 115          | 225  | -                    | -                    | -                   | 9           |
| -   | -          | -                              | 34           | 120  | -                    | -                    | -                   | 10          |
| -   | -          | -                              | 43           | 80   | -                    | -                    | -                   | 11          |
| -   | -          | -                              | 15           | 44   | -                    | -                    | -                   | 12          |
| -   | -          | -                              | 30           | 91   | -                    | -                    | -                   | 13          |
| -   | 1          | 1                              | 20           | 77   | -                    | -                    | -                   | 14          |
| -   | -          | -                              | 48           | 113  | -                    | -                    | -                   | 15          |
| <b>Nichtwohnbau</b>                             |            |                                |              |      |                      |                      |                     |             |
| -   | 1          | -                              | 26           | 16   | -                    | -                    | -                   | 16          |
| -   | 15         | -                              | 97           | 104  | -                    | -                    | -                   | 17          |
| -   | -          | -                              | -            | 1    | -                    | -                    | -                   | 18          |
| -   | -          | -                              | -            | 2    | -                    | -                    | -                   | 19          |
| -   | 1          | -                              | 5            | 3    | -                    | -                    | -                   | 20          |
| -   | 15         | -                              | 18           | 3    | -                    | -                    | -                   | 21          |
| -   | -          | -                              | 1            | 3    | -                    | -                    | -                   | 22          |
| -   | -          | -                              | 4            | 5    | -                    | -                    | -                   | 23          |
| -   | -          | -                              | 15           | 8    | -                    | -                    | -                   | 24          |
| -   | -          | -                              | 61           | 93   | -                    | -                    | -                   | 25          |
| -   | -          | -                              | 5            | 5    | -                    | -                    | -                   | 26          |
| -   | -          | -                              | 10           | 31   | -                    | -                    | -                   | 27          |
| -   | -          | -                              | 7            | 1    | -                    | -                    | -                   | 28          |
| -   | -          | -                              | 42           | 2    | -                    | -                    | -                   | 29          |
| -   | -          | -                              | 1            | 1    | -                    | -                    | -                   | 30          |
| -   | -          | -                              | 4            | 59   | -                    | -                    | -                   | 31          |
| -   | -          | -                              | 5            | 1    | -                    | -                    | -                   | 32          |
| -   | -          | -                              | 14           | 1    | -                    | -                    | -                   | 33          |
| <b>Nichtwohngebäude nach Regierungsbezirken</b> |            |                                |              |      |                      |                      |                     |             |
| -   | -          | -                              | 13           | 7    | -                    | -                    | -                   | 34          |
| -   | -          | -                              | 2            | 3    | -                    | -                    | -                   | 35          |
| -   | -          | -                              | 3            | 1    | -                    | -                    | -                   | 36          |
| -   | -          | -                              | -            | 1    | -                    | -                    | -                   | 37          |
| -   | -          | -                              | -            | 1    | -                    | -                    | -                   | 38          |
| -   | -          | -                              | 6            | -    | -                    | -                    | -                   | 39          |
| -   | 1          | -                              | 2            | 3    | -                    | -                    | -                   | 40          |

**11. Baugenehmigungen für neue Wohn- und Nichtwohngebäude in Bayern im August 2015  
nach Gebäudearten und dem überwiegend verwendeten Baustoff**

| Lfd. Nr.  | Gebäudeart                           | Ins-gesamt | davon nach dem überwiegend verwendeten Baustoff |             |         |                |             |                    |         |                    |
|---|--------------------------------------|------------|---|-------------|---------|----------------|-------------|--------------------|---------|--------------------|
|   |                                      |            | Stahl   | Stahl-beton | Ziegel  | Kalksand-stein | Poren-beton | Leicht-beton/ Bims | Holz    | sonstiger Baustoff |
| <b>Wohnbau</b>                                  |                                      |            |   |             |         |                |             |                    |         |                    |
| <b>Wohngebäude insgesamt</b>                    |                                      |            |   |             |         |                |             |                    |         |                    |
| 1   | Gebäude (Anzahl) .....               | 2 371      | -   | 187         | 1 316   | 127            | 250         | 8                  | 470     | 13                 |
| 2   | Rauminhalt (1 000 m³) .....          | 2 998      | -   | 301         | 1 756   | 179            | 266         | 9                  | 456     | 32                 |
| 3   | Veranschlagte Kosten (1 000 €) ..... | 941 474    | -   | 88 849      | 556 470 | 50 246         | 81 377      | 3 195              | 149 247 | 12 090             |
| davon   |                                      |            |   |             |         |                |             |                    |         |                    |
| <b>Wohngebäude mit 1 Wohnung</b>                |                                      |            |   |             |         |                |             |                    |         |                    |
| 4   | Gebäude (Anzahl) .....               | 1 890      | -   | 141         | 1 009   | 94             | 213         | 8                  | 419     | 6                  |
| 5   | Rauminhalt (1 000 m³) .....          | 1 794      | -   | 115         | 1 005   | 75             | 202         | 9                  | 383     | 6                  |
| 6   | Veranschlagte Kosten (1 000 €) ..... | 558 797    | -   | 30 614      | 315 847 | 20 882         | 61 780      | 3 195              | 124 612 | 1 867              |
| <b>Wohngebäude mit 2 Wohnungen</b>              |                                      |            |   |             |         |                |             |                    |         |                    |
| 7   | Gebäude (Anzahl) .....               | 200        | -   | 6           | 125     | 3              | 24          | -                  | 41      | 1                  |
| 8   | Rauminhalt (1 000 m³) .....          | 264        | -   | 8           | 170     | 4              | 30          | -                  | 50      | 1                  |
| 9   | Veranschlagte Kosten (1 000 €) ..... | 83 878     | -   | 2 194       | 54 624  | 1 524          | 8 767       | -                  | 16 456  | 313                |
| <b>Wohngebäude mit 3 oder mehr Wohnungen</b>    |                                      |            |   |             |         |                |             |                    |         |                    |
| 10  | Gebäude (Anzahl) .....               | 268        | -   | 34          | 178     | 29             | 13          | -                  | 8       | 6                  |
| 11  | Rauminhalt (1 000 m³) .....          | 855        | -   | 134         | 560     | 89             | 33          | -                  | 14      | 25                 |
| 12  | Veranschlagte Kosten (1 000 €) ..... | 272 207    | -   | 42 484      | 178 564 | 25 127         | 10 830      | -                  | 5 292   | 9 910              |
| <b>Wohnheime</b>                                |                                      |            |   |             |         |                |             |                    |         |                    |
| 13  | Gebäude (Anzahl) .....               | 13         | -   | 6           | 4       | 1              | -           | -                  | 2       | -                  |
| 14  | Rauminhalt (1 000 m³) .....          | 85         | -   | 44          | 22      | 11             | -           | -                  | 9       | -                  |
| 15  | Veranschlagte Kosten (1 000 €) ..... | 26 592     | -   | 13 557      | 7 435   | 2 713          | -           | -                  | 2 887   | -                  |
| <b>Nichtwohnbau</b>                             |                                      |            |   |             |         |                |             |                    |         |                    |
| <b>Nichtwohngebäude insgesamt</b>               |                                      |            |   |             |         |                |             |                    |         |                    |
| 16  | Gebäude (Anzahl) .....               | 750        | 155   | 285         | 140     | 7              | 10          | 1                  | 164     | 8                  |
| 17  | Rauminhalt (1 000 m³) .....          | 4 637      | 1 046   | 2 806       | 325     | 10             | 64          | 0                  | 366     | 19                 |
| 18  | Veranschlagte Kosten (1 000 €) ..... | 614 350    | 72 058  | 441 024     | 57 840  | 2 301          | 9 404       | 49                 | 29 654  | 2 020              |
| davon   |                                      |            |   |             |         |                |             |                    |         |                    |
| <b>Anstaltsgebäude</b>                          |                                      |            |   |             |         |                |             |                    |         |                    |
| 19  | Gebäude (Anzahl) .....               | 2          | -   | 1           | 1       | -              | -           | -                  | -       | -                  |
| 20  | Rauminhalt (1 000 m³) .....          | 110        | -   | 108         | 2       | -              | -           | -                  | -       | -                  |
| 21  | Veranschlagte Kosten (1 000 €) ..... | 94 598     | -   | 93 347      | 1 251   | -              | -           | -                  | -       | -                  |
| <b>Büro- und Verwaltungsgebäude</b>             |                                      |            |   |             |         |                |             |                    |         |                    |
| 22  | Gebäude (Anzahl) .....               | 39         | -   | 15          | 19      | 1              | -           | -                  | 4       | -                  |
| 23  | Rauminhalt (1 000 m³) .....          | 194        | -   | 130         | 44      | 3              | -           | -                  | 17      | -                  |
| 24  | Veranschlagte Kosten (1 000 €) ..... | 49 322     | -   | 31 060      | 12 536  | 1 350          | -           | -                  | 4 376   | -                  |
| <b>Landwirtschaftliche Betriebsgebäude</b>      |                                      |            |   |             |         |                |             |                    |         |                    |
| 25  | Gebäude (Anzahl) .....               | 196        | 33  | 63          | 28      | 2              | 2           | -                  | 67      | 1                  |
| 26  | Rauminhalt (1 000 m³) .....          | 752        | 245   | 244         | 54      | 1              | 5           | -                  | 202     | 1                  |
| 27  | Veranschlagte Kosten (1 000 €) ..... | 41 652     | 9 889   | 15 944      | 4 521   | 70             | 341         | -                  | 10 882  | 25                 |
| <b>Nichtlandwirtschaftliche Betriebsgebäude</b> |                                      |            |   |             |         |                |             |                    |         |                    |
| 28  | Gebäude (Anzahl) .....               | 471        | 120   | 166         | 84      | 4              | 6           | 1                  | 84      | 6                  |
| 29  | Rauminhalt (1 000 m³) .....          | 3 388      | 796   | 2 174       | 211     | 6              | 56          | 0                  | 129     | 15                 |
| 30  | Veranschlagte Kosten (1 000 €) ..... | 372 568    | 60 599  | 254 833     | 34 887  | 881            | 7 758       | 49                 | 12 071  | 1 490              |
| darunter  |                                      |            |   |             |         |                |             |                    |         |                    |
| <b>Fabrik- und Werkstattgebäude</b>             |                                      |            |   |             |         |                |             |                    |         |                    |
| 31  | Gebäude (Anzahl) .....               | 101        | 26  | 43          | 22      | -              | 2           | -                  | 7       | 1                  |
| 32  | Rauminhalt (1 000 m³) .....          | 906        | 229   | 531         | 81      | -              | 45          | -                  | 9       | 10                 |
| 33  | Veranschlagte Kosten (1 000 €) ..... | 114 006    | 16 677  | 77 683      | 11 967  | -              | 5 688       | -                  | 1 211   | 780                |
| <b>Handels- und Lagergebäude</b>                |                                      |            |   |             |         |                |             |                    |         |                    |
| 34  | Gebäude (Anzahl) .....               | 239        | 80  | 67          | 25      | 2              | 3           | 1                  | 57      | 4                  |
| 35  | Rauminhalt (1 000 m³) .....          | 2 120      | 497   | 1 420       | 92      | 3              | 10          | 0                  | 93      | 4                  |
| 36  | Veranschlagte Kosten (1 000 €) ..... | 187 045    | 35 071  | 128 459     | 13 130  | 133            | 2 008       | 49                 | 7 522   | 673                |
| <b>Hotels und Gaststätten</b>                   |                                      |            |   |             |         |                |             |                    |         |                    |
| 37  | Gebäude (Anzahl) .....               | 8          | -   | 3           | 5       | -              | -           | -                  | -       | -                  |
| 38  | Rauminhalt (1 000 m³) .....          | 89         | -   | 72          | 17      | -              | -           | -                  | -       | -                  |
| 39  | Veranschlagte Kosten (1 000 €) ..... | 31 320     | -   | 25 013      | 6 307   | -              | -           | -                  | -       | -                  |
| <b>Sonstige Nichtwohngebäude</b>                |                                      |            |   |             |         |                |             |                    |         |                    |
| 40  | Gebäude (Anzahl) .....               | 42         | 2   | 20          | 8       | -              | 2           | -                  | 9       | 1                  |
| 41  | Rauminhalt (1 000 m³) .....          | 192        | 5   | 150         | 14      | -              | 2           | -                  | 18      | 3                  |
| 42  | Veranschlagte Kosten (1 000 €) ..... | 56 210     | 1 590   | 45 840      | 4 645   | -              | 1 305       | -                  | 2 325   | 505                |

Aktuelle  
Veröffentlichungen  
unter  
[q.bayern.de/webshop](http://q.bayern.de/webshop)



## Statistisches Jahrbuch für Bayern 2014

Das Statistische Jahrbuch für Bayern ist das Standardwerk der amtlichen Statistik in Bayern seit 1894. Umfassend und informativ bietet es jährlich die aktuellsten Statistikdaten über Land, Leben, Leute, Politik, Wissenschaft und Wirtschaft in Bayern an.

Auf über 600 Seiten enthält es die wichtigsten Ergebnisse aller amtlichen Statistiken – in Form von Tabellen, Graphiken oder Karten – zum Teil mit langjährigen Vergleichsdaten und Zeitreihen. Ebenso werden ausgewählte wichtige Strukturdaten für Regierungsbezirke, kreisfreie Städte und Landkreise sowie Regionen Bayerns, aber auch für alle Bundesländer und die EU-Mitgliedstaaten dargestellt. Daten aus Statistiken anderer Dienststellen und Organisationen vervollständigen das Angebot.



### Preise

Buch 39,00 € | CD-ROM (PDF) 12,00 € | Buch+CD-ROM 46,00 €



## Bayern Daten 2014

Die Bayern Daten sind ein kleiner Auszug aus dem Statistischen Jahrbuch. Auf ca. 30 Seiten sind die wichtigsten bayerischen Strukturdaten aus Wirtschaft, Gesellschaft und Politik in Tabellen und Grafiken dargestellt.

### Preise

Heft 0,55 € | Datei kostenlos

Bayerisches Landesamt für Statistik – Vertrieb, St.-Martin-Straße 47, 81541 München  
Telefon 089 2119-3205 | Telefax 089 2119-3457 | [vertrieb@statistik.bayern.de](mailto:vertrieb@statistik.bayern.de)